

RELAÇÃO DE DOCUMENTOS DE PROPOSTA

AO

MINISTÉRIO PÚBLICO DO AMAZONAS

REF: TOMADA DE PREÇOS N.º. 2003/2021 – MPAM.

1. **CARTA PROPOSTA DE PREÇOS;**
2. Planilha Orçamentaria Resumo;
3. Planilha Orçamentaria Sintética;
4. Planilha Analítica;
5. CCU;
6. Memória de Cálculo;
7. Curva ABC;
8. BDI;
9. Encargos Sociais;
10. Cronograma Físico-Financeiro;
11. Declaração de Execução dos Serviços de Acordo com o Projeto;
12. Declaração Nepotismo;
13. Declaração Proposta Independente Anexo V;
14. Declaração de Dispensa de Vistoria;
15. Termo de Encerramento;

Manaus/AM, 20 de dezembro de 2021.



ANEXO VII - CARTA PROPOSTA DE PREÇOS

À

Comissão Permanente de Licitação/CPL do Ministério Público do Estado do Amazonas/MPE-AM

Manaus-AM

Prezados Senhores,

A empresa Everest Arquitetura e Engenharia LTDA, CNPJ nº 21.001.742/0001-01, sediada em Rua Selma Acioly, 18, Adrianópolis, CEP: 69.057-063, Manaus/AM, por intermédio de seu representante legal o Sr. Hélio Ody Junior portador da carteira de identidade Nº 2999389-0 e do CPF Nº 836.115.920-72. Vem apresentar proposta para execução dos serviços de contratação de empresa especializada para prestação de serviços de Construção da Edificação Destinada a Instalar as Promotorias de Justiça da Comarca de Anori/AM, em terreno localizado na cidade de Anori -AM, situado na Av. 31 de Março s/n.º- Centro, com fornecimento total de mão de obra, ferramentas, equipamentos, materiais de consumo, e materiais de reposição necessários para execução dos serviços, sob regime de empreitada por preço global, objeto da Tomada de Preço n.º 2.003/2021-CPL/MP/PGJ, promovida pela PROCURADORIA GERAL DE JUSTIÇA DO ESTADO DO AMAZONAS, pelo valor global de **R\$ 881.342,25 (Oitocentos e oitenta e um mil, trezentos e quarenta e dois reais e vinte e cinco centavos).**

Declara ainda que:

1. A proposta formalizada através desta carta é válida por 60 (sessenta) dias, a contar da apresentação.
2. O prazo de execução dos serviços e obras acima descritos, contados a partir da data da expedição da Ordem de Serviço, será de 3 (Três) meses, conforme estabelecido Edital e Projeto Básico.
3. Executará os serviços de acordo com os projetos, especificações técnicas e quantitativos fornecidos pelo MINISTÉRIO PÚBLICO DO ESTADO DO AMAZONAS e, caso seja vencedora da licitação, pelos preços e prazos apresentados;
4. Dispõe dos efetivos mínimos de equipamento e pessoal técnico para condução dos serviços em tempo hábil, nos termos do Art. 30, inciso II da Lei 8666/93, para realização do objeto da licitação.

OBSERVAÇÕES

- Dados Bancários: (Banco: Bradesco S/A, Número Do Banco: 237; Nome Da Agência: Silves; Número Da Agência: 2164-4; Número Da Conta Corrente: 96104-3);
- Contato para fins de faturamento: (Nome: Hélio Ody Junior, Cargo: Representante Legal, Endereço: Cd Life Ponta Negra, 1203, Bairro: Santo Agostinho, Contato: (92) 98126-4571, E-mail: engenhariaeverest@gmail.com);
- Dados dos 3 (três) principais integrantes do quadro societário da licitante, assim compreendidos aqueles que detenham maior parcela das cotas societárias ou o poder de gestão da sociedade.

Nome: Hélio Ody Junior

CPF: 836.115.920-72

Nome: Dyemes Bruno de Almeida D Angelo

CPF: 011.349.782-71

DECLARAÇÕES:

- 1) A empresa não possui sócios, diretores ou gerentes, que sejam cônjuge, companheiro ou parente em linha reta, colateral ou por afinidade, até o terceiro grau, inclusive, de membros ou de servidores ocupantes de cargo de direção, chefia ou assessoramento no âmbito do Ministério Público do Estado do Amazonas e de sua CPL;
- 2) Os preços apresentados incluem, além do lucro, todos os custos e despesas, com tributos incidentes e encargos devidos, materiais, serviços, transporte, bem como quaisquer outras despesas diretas e indiretas incidentes na prestação de serviços e outros necessários ao cumprimento integral do objeto deste Edital e seus Anexos;

Manaus/AM, 20 de dezembro de 2021.



EVEREST ARQUITETURA E ENGENHARIA LTDA.

Hélio Ody Junior

Sócio Administrador

CPF: 836.115.920-72

RG: 2999389-0

Dyemes Bruno de Almeida D Angelo

EVEREST ARQUITETURA E ENGENHARIA LTDA.

Dyemes Bruno de Almeida D Angelo

Sócio Administrador

CPF: 011.359.782-71

RG: 21085366

DESCRIÇÃO: Construção da Promotoria de Anori - Modelo 1 Promotoria 2021
ORGÃO SOLICITANTE: Procuradoria Geral de Justiça do Estado do Amazonas
LOCAL: Avenida 31 de Março s/n.º - Anori-AM



Planilha Orçamentária Resumida

Item	Descrição	Total	Peso (%)
1	ADMINISTRAÇÃO DA OBRA	141.384,78	16,04 %
2	SERVIÇOS PRELIMINARES	24.685,85	2,80 %
3	INFRAESTRUTURA	30.611,12	3,47 %
4	SUPRAESTRUTURA	54.498,48	6,18 %
5	COBERTURA	66.949,45	7,60 %
6	PAREDES E PAINÉIS	68.643,04	7,79 %
7	REVESTIMENTO	56.053,85	6,36 %
8	FORRO	14.330,31	1,63 %
9	ESQUADRIAS	78.503,11	8,91 %
10	SOLEIRAS E PETTORIS	5.807,27	0,66 %
11	INSTALAÇÕES HIDRÁULICAS	13.060,19	1,48 %
12	INSTALAÇÕES SANITÁRIAS	15.293,02	1,74 %
13	APARELHOS E METAIS	12.656,11	1,44 %
14	INSTALAÇÕES ELÉTRICAS	143.066,13	16,23 %
15	INSTALAÇÕES DE COMBATE A INCÊNDIO	1.543,60	0,18 %
16	PAVIMENTAÇÃO	79.365,80	9,01 %
17	PINTURA	22.643,90	2,57 %
18	DRENAGEM	26.742,69	3,03 %
19	IDENTIFICAÇÃO VISUAL	20.099,81	2,28 %
20	LIMPEZA	4.799,10	0,54 %
21	PAISAGISMO	604,64	0,07 %

Total sem BDI
 Total do BDI
 Total Geral

692.221,12
 189.121,13
 881.342,25

Ricardo Pietrobelli
 Engenheiro Civil
 RNP CREA-AM 0406956855

DESCRIÇÃO: Construção de Promotoria de Anori - Modelo 1 Promotoria 2021
ORGÃO SOLICITANTE: Procuradoria Geral de Justiça do Estado do Amazonas
LOCAL: Avenida 31 de Março sh - Anori-AM

Planilha Orçamentária Sintética Com Valor do Material e da Mão de Obra

19		DRENAGEM																						26.742,89	3,03 %		
19.1	055360	Próprio	CAIXA DRENAGEM 1,60x1,60x0,85m EM ALVENARIA, FUNDO CONCRETO	UN	5	1.676,90	1.012,32		1.139,68	2.152,30	5.061,60		5.699,90	10.761,50	1,22 %												
19.2	055358	Próprio	CAIXA DRENAGEM EM CONCRETO 1,75x1,75x0,85m	UN	1	3.168,59	1.824,13		2.240,18	4.064,31	1.824,13		2.240,18	4.064,31	0,46 %												
19.3	055358A	Próprio	CAIXA DRENAGEM EM CONCRETO 1,75x1,75x1,25m	UN	1	4.425,93	1.824,13		3.856,66	6.680,68	1.824,13		3.856,66	5.680,68	0,64 %												
19.4	91790	Próprio	(COMPOSIÇÃO REPRESENTATIVA) DO SERVIÇO DE INSTALAÇÃO DE TUBOS DE PVC, SÉRIE R, ÁGUA PLUVIAL, DN 100 MM (INSTALADO EM RAMAL DE ENGAMINHAMENTO, OU CONDUTORES VERTICAIS), INCLUSIVE CONEXÕES, CORTES E FIXAÇÕES, PARA PREDIÇOS, AF. 10/2015	M	79,03	42,77	10,74		44,15	54,89	848,78		3.489,17	4.337,95	0,49 %												
19.5	S09960	Próprio	Dreno profundo 60x50cm c/ tubo de pvc kanarif e 200mm, bidm, areia grossa e brita	M	15	96,60	37,49		89,06	126,55	562,35		1.335,90	1.898,25	0,22 %												
19			IDENTIFICAÇÃO VISUAL																						20.096,81	2,28 %	
19.1	00010849	SINAPI	PLACA DE INAUGURAÇÃO EM AÇO INOX 60X 70*CM	UN	1	1.088,46			1.371,36	1.371,36			1.371,36	1.371,36	0,16 %												
19.2	S10719	Próprio	Placa de indicativa em acrílico e adesivo, com sinalização para deficientes, dim: 12 x 30 cm	UN	10	43,20			55,44	55,44			554,40	554,40	0,06 %												
19.3	S10769	Próprio	Logomarca do MPAM, confeccionada em ACM, med. Ø 1.500,00mm para a fixação em fachada - Fornecimento e	UN	1	8.909,94			11.435,90	11.435,90			11.435,90	11.435,90	1,30 %												
19.4	11392	ORSE	Adesivo em vinil para plotagem em letreiro de chapa galvanizada (aplicação)	m²	0,78	128,54			162,41	162,41			126,67	126,67	0,01 %												
19.5	COMP.	Próprio	Letras em chapa de aço galvanizado pintada em cor padrão do MPAM - Notis Serif 65 BOLD de 10 a 20 cm - fornecimento e instalação	UN	83	14,86	1,29		17,78	19,07	107,07		1.475,74	1.582,81	0,18 %												
19.6	S10563	Próprio	Mapa tátil em ferro fundido medindo 70 x 50cm, com suporte em chapa em ferro 1" e tubo de ferro galvanizado e=4", pintados e placa em granito cinza andorinha	UN	1	3.917,94	61,17		4.967,50	5.028,67	61,17		4.967,50	5.028,67	0,57 %												
20			LIMPEZA																						4.799,10	0,54 %	
20.1	210023	Próprio	LIMPEZA FINAL DE OBRAS	m²	188,57	19,83	24,42		1,03	25,45	4.604,87		194,23	4.799,10	0,54 %												
21			PAISAGISMO																							604,64	0,07 %
21.1	00038640	SINAPI	MUDA DE ARBUSTO, PINGO DE OURO/ VIOLETEIRA, H = 10 A 20* CM	UN	6	4,60			5,90	5,90			35,40	35,40	0,00 %												
21.2	COMP.	Próprio	PLANTIO DE MINI - PALMEIRA COM ALTURA DE MUDA IGUAL A 1,00 M	UN	2	221,76	30,86		263,96	284,62	61,32		507,92	569,24	0,06 %												

Totais -> 223.713,21 5.393,81 852.235,23 881.342,25

Total sem BDI
Total do BDI
Total Geral

882.221,12
188.121,13
881.342,25

DESCRIÇÃO: Construção da Promotoria de Anori - Modelo 1 Promotoria 2021

ORGÃO SOLICITANTE: Procuradoria Geral de Justiça do Estado do Amazonas

LOCAL: Avenida 31 de Março s/n.º - Anori-AM

PLANILHA BONIFICAÇÃO E DESPESAS INDIRETAS

ITEM	DISCRIMINAÇÃO DOS SERVIÇOS	VALOR (%)	VALOR (%)
		SERVIÇO	EQUIPAMENTOS
	GRUPO A [A]	5,27%	2,00%
01	ADMINISTRAÇÃO CENTRAL	4,00%	1,60%
02	RISCO	1,27%	0,40%
	GRUPO B [B]	9,43%	3,65%
04	GARANTIA/SEGURO	0,80%	0,40%
05	LUCRO BRUTO	7,40%	2,55%
06	DESPESAS FINANCEIRA	1,23%	0,70%
	GRUPO C [C]	10,15%	10,15%
07	COFINS	3,00%	3,00%
08	PIS	0,65%	0,65%
09	ISS	2,00%	2,00%
10	CPRB	4,50%	4,50%
	BDI	28,35%	17,69%

FÓRMULA DO BDI

$$\text{BDI} = \frac{(1+AC+S+R+G) (1+DF) (1+L) - 1}{(1-I)}$$

DESCRIÇÃO: Construção da Promotoria de Anori - Modelo 1 Promotoria 2021

ORGÃO SOLICITANTE: Procuradoria Geral de Justiça do Estado do Amazonas

LOCAL: Avenida 31 de Março s/n.º - Anori-AM

PLANILHA ENCARGOS SOCIAIS

CÓDIGO	DISCRIMINAÇÃO DOS SERVIÇOS	HORISTA %	MENSALISTA %
GRUPO A			
A1	INSS	0,00%	0,00%
A2	SESI	1,50%	1,50%
A3	SENAI	1,00%	1,00%
A4	INCRA	0,20%	0,20%
A5	SEBRAE	0,60%	0,60%
A6	Salário-Educação	2,50%	2,50%
A7	Seguro Contra Acidentes de Trabalho	3,00%	3,00%
A8	FGTS	8,00%	8,00%
A9	SECONCI	1,00%	1,00%
A	TOTAL DE ENCARGOS SOCIAIS BÁSICOS	17,80%	17,80%
GRUPO B			
B1	Repouso Semanal Remunerado	17,94%	Não incide
B2	Feriados	4,01%	Não incide
B3	Auxílio - Enfermidade	0,90%	0,69%
B4	13º Salário	10,85%	8,33%
B5	Licença Paternidade	0,08%	0,06%
B6	Faltas Justificadas	0,72%	0,56%
B7	Dias de Chuvas	1,77%	Não incide
B8	Auxílio Acidente de Trabalho	0,12%	0,09%
B9	Férias Gozadas	8,75%	6,72%
B10	Salário Maternidade	0,03%	0,02%
B	TOTAL DE ENCARGOS QUE RECEBEM AS INCIDÊNCIAS DE A	45,17%	16,47%
GRUPO C			
C1	Aviso Prévio Indenizado	5,21%	4,00%
C2	Aviso Prévio Trabalhado	0,12%	0,09%
C3	Férias Indenizadas	4,68%	3,59%
C4	Depósito Rescisão Sem Justa Causa	4,70%	3,61%
C5	Indenização Adicional	0,44%	0,34%
C	TOTAL DE ENCARGOS QUE NÃO RECEBEM AS INCIDÊNCIAS DE A	15,15%	11,63%
GRUPO D			
D1	Reincidência de Grupo A sobre Grupo B	8,04%	2,93%
	Reincidência de Grupo A sobre Aviso Prévio Trabalhado e Reincidência do FGTS sobre Aviso Prévio Indenizado	0,44%	0,34%
D	TOTAL DAS TAXAS DE REINCIDÊNCIAS	8,48%	3,27%
	PERCENTAGEM GERAL ADOTADA	86,60%	49,17%

DESCRIÇÃO: Construção da Promotoria de Anori - Modelo 1 Promotoria 2021
ORGÃO SOLICITANTE: Procuradoria Geral de Justiça do Estado do Amazonas
LOCAL: Avenida 31 de Março s/n.º - Anori-AM

Cronograma Físico e Financeiro

Item	Descrição	Total Por Etapa	30 DIAS	60 DIAS	90 DIAS
1	ADMINISTRAÇÃO DA OBRA	100,00%	33,33%	33,33%	33,34%
		141.384,78	47.123,55	47.123,55	
2	SERVIÇOS PRELIMINARES	100,00%	100,00%		
		24.685,85	24.685,85		
3	INFRAESTRUTURA	100,00%	100,00%		
		30.611,12	30.611,12		
4	SUPRAESTRUTURA	100,00%	60,00%	40,00%	
		54.498,48	32.699,09	21.799,39	
5	COBERTURA	100,00%		100,00%	
		66.949,45		66.949,45	
6	PAREDES E PAINÉIS	100,00%	35,00%	65,00%	
		68.643,04	24.025,06	44.617,98	
7	REVESTIMENTO	100,00%	15,00%	55,00%	30,00%
		56.053,85	8.408,08	30.829,62	
8	FORRO	100,00%		75,00%	25,00%
		14.330,31		10.747,73	
9	ESQUADRIAS	100,00%		100,00%	
		78.503,11		78.503,11	
10	SOLEIRAS E PEITORIS	100,00%		100,00%	
		5.807,27		5.807,27	
11	INSTALAÇÕES HIDRÁULICAS	100,00%		100,00%	
		13.060,19		13.060,19	
12	INSTALAÇÕES SANITÁRIAS	100,00%		100,00%	
		15.293,02		15.293,02	
13	APARELHOS E METAIS	100,00%			100,00%
		12.656,11			
14	INSTALAÇÕES ELÉTRICAS	100,00%	15,00%	65,00%	20,00%
		143.066,13	21.459,92	92.992,98	
15	INSTALAÇÕES DE COMBATE A INCÊNDIO	100,00%			100,00%
		1.543,60			
16	PAVIMENTAÇÃO	100,00%		75,00%	25,00%
		79.365,80		59.524,35	
17	PINTURA	100,00%			100,00%
		22.643,90			
18	DRENAGEM	100,00%		50,00%	50,00%
		26.742,69		13.371,35	
19	IDENTIFICAÇÃO VISUAL	100,00%			100,00%
		20.099,81			
20	LIMPEZA	100,00%	25,00%	40,00%	35,00%
		4.799,10	1.199,78	1.919,64	
21	PAISAGISMO	100,00%			
Porcentagem			21,58%	57,02%	21,4%
Custo			190.212,44	502.539,62	
Porcentagem Acumulado			21,58%	78,6%	100,0%
Custo Acumulado			190.212,44	692.752,06	

DESCRIÇÃO: Construção da Promotora de Anori - Modelo 1 Promotora 2021
 ORGÃO SOLICITANTE: Procuradoria Geral de Justiça do Estado do Amazonas
 LOCAL: Avenida 31 de Marco s/nº - Anori-AM

Curva ABC de Serviços

Código	Banco	Descrição	Tipo	Und	Quant.	Valor Unit	Total	Peso (%)	Peso Acumulado (%)	
011008	Próprio	EQUIPE DE OBRA-ENGENHEIRO/MESTRE/APONTADOR+2 VIGIAS	SEDI - SERVIÇOS DIVERSOS	MES	3,0	21.622,64	64.867,92	9,37	9,37	
94216	Próprio	TELHAMENTO COM TELHA METÁLICA TERMOACÚSTICA E = 30 MM, COM ATÉ 2 ÁGUAS, INCLUSIVE ICAMENTO AF 07/2019	SEDI - SERVIÇOS DIVERSOS	m²	165,0	224,59	37.057,35	5,35	14,72	
090793	Próprio	MURO H=2,5m-TIJOLO 10x20x20 10cm-CIM/SAIBRO/EMB/PVA- PILAR 3/3m	SEDI - SERVIÇOS DIVERSOS	M	119,5	202,06	24.146,17	3,49	18,21	
CP-62111-Próprio	014022	CONSUMO CAFÉ MATINAL,ALMOÇO,E VALE-TRANSPORTE PARA OPERÁRIO	SEDI - SERVIÇOS DIVERSOS	DIA	760,0	25,53	19.913,40	2,88	21,09	
92404	Próprio	EXECUÇÃO DE PÁTIO/ESTACIONAMENTO EM PISO INTERTRAVADO, COM BLOCO 16 FACES DE 22 X 11 CM, ESPESSURA 8 CM, AF 12/2015	SEDI - SERVIÇOS DIVERSOS	m²	265,29	69,92	18.549,07	2,68	23,77	
S07763	Próprio	Gradil de ferro c/ barra chata 2"x1/4" verticais espaç. 10cm, montante em perfil seção quadrada de 1" vertical espaç. 3 m, barras paralelas horizontais 2"x1/4", incl. portão, mureta h=50cm em alv. bloco e=19cm, chapiscada e rebocada	SEDI - SERVIÇOS DIVERSOS	m²	40,95	439,77	18.008,58	2,60	26,37	
94998	Próprio	EXECUÇÃO DE PASSEIO (CALÇADA) OU PISO DE CONCRETO COM CONCRETO MOLDADO IN LOCO, FEITO EM OBRA, ACABAMENTO CONVENCIONAL, ESPESSURA 12 CM, ARMADO, AF 07/2016	SEDI - SERVIÇOS DIVERSOS	m²	156,09	107,44	16.770,30	2,42	28,79	
S11099	Próprio	Revestimento metálico em alumínio composto (Alucobond ou similar) dobrado, e=0,3mm, na cor cobre, 1,00 rx 1,00m, exclusiva estrutura metálica - fornecimento e montagem - Obra do Centro de Convenções de Sergipe	SEDI - SERVIÇOS DIVERSOS	m²	70,41	233,67	16.452,70	2,38	31,17	
COMP-Próprio	626526	CONCRETAGEM DE SAPATAS, FCK 25 MPA, COM USO DE BOMBA LANÇAMENTO, ADENSAMENTO E ACABAMENTO AF 11/2016	SEDI - SERVIÇOS DIVERSOS	m³	28,67	572,37	16.409,84	2,37	33,54	
COMP-Próprio	318779	Gerador de energia Solar Grid-tie para conexão a rede pública (140-160KWh/mês) - BDI = 17,69	SEDI - SERVIÇOS DIVERSOS	UN	1,0	15.011,14	15.011,14	2,17	35,71	
COMP-Próprio	571625	Fornecimento e instalação de sistema CFTV com câmeras e 32 Canais - BDI = 17,69	SEDI - SERVIÇOS DIVERSOS	UN	1,0	12.696,77	12.696,77	1,83	37,54	
89173	Próprio	(COMPOSIÇÃO REPRESENTATIVA) DO SERVIÇO DE EMBOÇO/MASSA ÚNICA, APLICADO MANUALMENTE, TRAÇÃO 1 2,8, EM BETONEIRA DE 400L, PAREDES INTERNAS, COM EXECUÇÃO DE TALISCAS, EDIFICAÇÃO HABITACIONAL UNIFAMILIAR (CASAS) E EDIFICAÇÃO PÚBLICA PADRÃO, AF 12/2014	SEDI - SERVIÇOS DIVERSOS	m²	467,99	25,86	12.102,22	1,75	39,29	
S05045	Próprio	Fôrro de pvc, em placas 1,25 x 0,625, cor branca ou palha, marca Medabil ou similar, inclusive estrutura de fixação (perfis), instalado	SEDI - SERVIÇOS DIVERSOS	m²	80,88	138,05	11.165,48	1,61	40,90	
COMP-Próprio	058422	Porta detectora de metais - fornecimento e instalação - BDI = 17,69	SEDI - SERVIÇOS DIVERSOS	UN	1,0	10.617,40	10.617,40	1,53	42,44	
87504	Próprio	ALVENARIA DE VEDAÇÃO DE BLOCOS CERÂMICOS FURADOS NA HORIZONTAL DE 9X19X19CM (ESPESSURA 19CM) DE PAREDES COM ÁREA LÍQUIDA MAIOR OU IGUAL A 6M² SEM VÃOS E ARGAMASSA DE ASSENTAMENTO COM PREPARO MANUAL AF 09/2014	SEDI - SERVIÇOS DIVERSOS	m²	234,0	45,20	10.576,80	1,53	43,97	
COMP-Próprio	505167	Mobilização e desmobilização de equipamentos via fluvial - Manaus / Barcelos, Borba, Tefé, São Sebastião do Uatumã, Boa Vista do Ramos, Maués, Uruará, Itapiranga, Silves, Itacoatiara, Nova Olinda, Uruçatuba, Coari, Codajás, Anori, Anamá e Careiro da Várzea (ida e volta), balsa fretada c/ empurrador de 315HP p/ 500 ton	SEDI - SERVIÇOS DIVERSOS	T/KM	50,0	197,13	9.856,50	1,42	45,39	
023310	Próprio	FORNECIMENTO E COLOCACAO GRADES DE FERRO EM PORTAS E JANELAS	SEDI - SERVIÇOS DIVERSOS	m²	29,57	324,32	9.590,14	1,39	46,78	
023387	Próprio	FORNECIMENTO DE JANELA DE CORRER EM ALUMINIO NATURAL	SEDI - SERVIÇOS DIVERSOS	m²	22,26	430,50	9.582,93	1,38	48,16	
040477	Próprio	ACO CA-69 MÉDIO 3,4mm A 9,5mm-CORTE E DOBRA EM FORMAS	SEDI - SERVIÇOS DIVERSOS	KG	859,64	11,13	9.567,79	1,38	49,54	
102163	Próprio	INSTALAÇÃO DE VIDRO LISO FUME, E = 4 MM, EM ESQUADRIA DE ALUMINIO OU PVC, FIXADO COM BAGUETE AF 01/2021 P	SEDI - SERVIÇOS DIVERSOS	m²	24,5	367,32	8.999,34	1,30	50,84	
S10768	Próprio	Logomarca do MPAM, confeccionada em ACM, med. Ø 1.500,00mm para a fixação em fachada - Fornecimento e Complementares (Cursos, Exames e Seguros)	SEDI - SERVIÇOS DIVERSOS	UN	1,0	8.909,94	8.909,94	1,29	52,13	
COMP-Próprio	338425	CAIXA DRENAGEM 1,60x1,60x0,85m EM ALVENARIA, FUNDO CONCRETO TRAMA DE AÇO COMPOSTA POR TERÇAS PARA TELHADOS DE ATÉ 2 ÁGUAS PARA TELHA ONDULADA DE FIBROCIMENTO, METÁLICA, PLÁSTICA OU TERMOACÚSTICA, INCLUSIVE TRANSPORTE VERTICAL AF 07/2019	SEDI - SERVIÇOS DIVERSOS	UN	5,0	1.676,90	8.384,50	1,21	54,59	
055360	Próprio	REVESTIMENTO CERÂMICO PARA PISO COM PLACAS TIPO PORCELANATO DE DIMENSÕES 60X60 CM APLICADA EM AMBIENTES DE ÁREA MAIOR QUE 10 M² AF 09/2014	SEDI - SERVIÇOS DIVERSOS	m²	165,0	50,24	8.289,60	1,20	55,79	
92580	Próprio	87263	Próprio	SEDI - SERVIÇOS DIVERSOS	m²	60,74	133,36	8.100,28	1,17	56,96
96130	Próprio	APLICAÇÃO MANUAL DE MASSA ACRÍLICA EM PAREDES EXTERNAS DE CASAS, UMA DEMÃO AF 05/2017	SEDI - SERVIÇOS DIVERSOS	m²	756,28	10,00	7.562,80	1,09	58,05	
88489	Próprio	APLICAÇÃO MANUAL DE PINTURA COM TINTA LÁTEX ACRÍLICA EM PAREDES, DUAS DEMÃOS AF 09/2014	SEDI - SERVIÇOS DIVERSOS	m²	756,28	9,76	7.381,29	1,07	59,12	
91790	Próprio	(COMPOSIÇÃO REPRESENTATIVA) DO SERVIÇO DE INSTALAÇÃO DE TUBOS DE PVC, SÉRIE R, ÁGUA PLUVIAL, DN 100 MM (INSTALADO EM RAMAL DE ENCAMINHAMENTO, OU CONDUTORES VERTICAIS), INCLUSIVE CONEXÕES, CORTES E FIXAÇÕES, PARA PRÉDIOS, AF 10/2015	SEDI - SERVIÇOS DIVERSOS	M	172,43	42,77	7.374,63	1,07	60,19	
040476	Próprio	ACO CA-50 COM FORNECIMENTO/CORTE/DOBRA E COLOCACAO EM FORMAS	SEDI - SERVIÇOS DIVERSOS	KG	590,11	12,18	7.187,53	1,04	61,22	
94971	Próprio	CONCRETO FCK = 25MPA, TRAÇÃO 1 2,3 2,7 (CIMENTO/ AREIA MÉDIA/ BRITA 1) - PREPARO MECÂNICO COM BETONEIRA 600 L, AF 07/2016	SEDI - SERVIÇOS DIVERSOS	m³	17,18	397,24	6.824,58	0,99	62,21	
00040515	SINAPI	BLOQUETE/PISO DE CONCRETO - MODELO PISOGRAMA/CONCREGRAMA/PAVI-GRADE/GRAMEIRO, DIMENSOES APROXIMADAS DE 60 CM X 45 CM E ESPESSURA DE 8 CM (+/- 1 CM), COR NATURAL	Material	m²	61,73	108,24	6.681,65	0,97	63,18	
MPAM - 001	Próprio	EPI e Ferramental	SEDI - SERVIÇOS DIVERSOS	MES	3,0	2.161,44	6.544,32	0,95	64,12	
000855	Próprio	PROJETO EXECUTIVO ARQUI/ESTRUT/INSTAL GERAL- EDIFICACAO	SEDI - SERVIÇOS DIVERSOS	m²	94,59	66,46	6.288,34	0,91	65,03	
92448	Próprio	MONTAGEM E DESMONTAGEM DE FÓRMA DE VIGA, ESCORAMENTO COM PONTALETE DE MADEIRA, PÉ-DIREITO SIMPLES, EM MADEIRA SERRADA, 4 UTILIZAÇÕES AF 09/2020	SEDI - SERVIÇOS DIVERSOS	m²	75,34	81,97	6.175,61	0,89	65,92	
87273	Próprio	REVESTIMENTO CERÂMICO PARA PAREDES INTERNAS COM PLACAS TIPO ESMALTADA EXTRA DE DIMENSÕES 33X45 CM APLICADAS EM AMBIENTES DE ÁREA MAIOR QUE 5 M² NA ALTURA INTEIRA DAS PAREDES, AF 09/2014	SEDI - SERVIÇOS DIVERSOS	m²	119,78	51,23	6.136,32	0,89	66,81	
CP-9396-Próprio	83463	QUADRO DE DISTRIBUIÇÃO DE ENERGIA EM CHAPA DE AÇO GALVANIZADO, COM BARRAMENTO TRIFÁSICO, NEUTRO E TERRA - FORNECIMENTO E INSTALAÇÃO	SEDI - SERVIÇOS DIVERSOS	UN	2,0	3.032,26	6.064,52	0,88	67,68	
93137	Próprio	PONTO DE ILUMINAÇÃO RESIDENCIAL INCLUINDO INTERRUPTOR SIMPLES (2 MÓDULOS), CAIXA ELÉTRICA, ELETRODUTO, CABO, RASGO, QUEBRA E CHUMBAMENTO (EXCLUINDO LUMINÁRIA E LÂMPADA) AF 01/2016	SEDI - SERVIÇOS DIVERSOS	UN	54,0	109,67	5.922,18	0,86	68,54	
040251	Próprio	FORMAS DE MADEIRA PARA CONCRETO DE PILARES E PORTIÇOS	SEDI - SERVIÇOS DIVERSOS	m²	65,34	89,27	5.832,90	0,84	69,38	
CP-6778-Próprio	059455	PONTO DE REDE - INCLUINDO RASGO, QUEBRA, CHUMBAMENTO, ELETRODUTO, CABO, CX 2" x 4" + 2 TOMADAS RJ-45 KEYSTONE E CERTIFICAÇÃO DO PONTO COM EMISSÃO DE RELATÓRIO	SEDI - SERVIÇOS DIVERSOS	UN	15,0	381,53	5.722,95	0,83	70,21	
93210	Próprio	EXECUÇÃO DE REFEITÓRIO EM CANTEIRO DE OBRA EM CHAPA DE MADEIRA COMPENSADA, NÃO INCLUSO MOBILIÁRIO E EQUIPAMENTOS, AF 02/2016	SEDI - SERVIÇOS DIVERSOS	m²	12,0	438,14	5.257,88	0,76	70,97	
COMP-Próprio	747559	Rede de aterramento e SPDA integrado unidade 1 promotorias	SEDI - SERVIÇOS DIVERSOS	UN	1,0	5.095,58	5.095,58	0,74	71,71	

Ricarda Pietrobelli
 Engenheira Civil
 RNP CREA-AM 040695685

00043190 SINAPI	AR CONDICIONADO SPLIT ON/OFF, HI-WALL (PAREDE), 12000 BTUS/H, CICLO FRIO, 60 HZ, CLASSIFICACAO ENERGETICA A - SELO PROCEL, GAS HFC, CONTROLE S/ FIO - BDI = 17,69	Equipamento para Aquisição Permanente	UN	3,0	1.583,65	4.750,95	0,69	72,39
CP-9493- Próprio S11301	Luminária em LED elim p/ iluminação púb,03 petais,50W, lentes policarbonato, corpo alumínio, pint.anti-incrustantes, grau de prot. IP67, IK09,temp-coor 5000°K, IRC =>70%, v.útil 50.000 h, linha Street-Light (PICO-LE- LMSL-80), com poste de aço e base de concreto	SEDI - SERVIÇOS DIVERSOS	UN	4,0	1.175,77	4.703,08	0,68	73,07
COMP- Próprio 835743	Estrutura metálica de suporte para ACM	SEDI - SERVIÇOS DIVERSOS	m²	70,41	63,61	4.478,78	0,65	73,72
CP-7504- Próprio COMP-385492	Alimentação quadro de entrada (95F + 70T)	SEDI - SERVIÇOS DIVERSOS	UN	1,0	4.454,55	4.454,55	0,84	74,36
055358A Próprio CP-9601- Próprio CP-6579-S08493	CAIXA DRENAGEM EM CONCRETO 1,75x1,75x1,25m	SEDI - SERVIÇOS DIVERSOS	UN	1,0	4.425,93	4.425,93	0,64	75,00
COMP- Próprio 943753	FORNECIMENTO E INSTALAÇÃO DE MINI RACK DE SUSPENÇÃO - INCLUSIVE ACESSÓRIOS - BDI = 17,69	SEDI - SERVIÇOS DIVERSOS	UN	1,0	4.281,50	4.281,50	0,62	75,62
CP-6049- Próprio 74136/003	CABINE ECLUSA DE VIDRO TEMPERADO 10mm, INCLUINDO PORTA	SEDI - SERVIÇOS DIVERSOS	UN	1,0	4.260,53	4.260,53	0,62	76,23
COMP- Próprio 194107	PORTA DE AÇO CHAPA 24, DE ENROLAR, RAIADA TRANSMISSÃO, LARGA COM ACABAMENTO EM PINTURA ELETROSTÁTICA AUTOMÁTICA	SEDI - SERVIÇOS DIVERSOS	m²	4,85	841,95	4.083,45	0,59	76,82
COMP- Próprio 94228 Próprio	Luminária a LED tipo plafon 60x60cm 48w. Completa, com driver multitemperatura (100-250V) integrados à luminária. 30.000h de uso	SEDI - SERVIÇOS DIVERSOS	UN	20,0	200,22	4.004,40	0,58	77,40
S10563 Próprio	CALHA EM CHAPA DE AÇO GALVANIZADO NÚMERO 24, DESENVOLVIMENTO DE 50 CM, INCLUSIVE TRANSPORTE VERTICAL. AF_07/2019	SEDI - SERVIÇOS DIVERSOS	M	62,4	63,09	3.936,81	0,57	77,97
S04713 Próprio	Mapa tátil em ferro fundido medindo 70 x 50cm, com suporte em chapa em ferro 1" e tubo de ferro galvanizado ø=4", pintados e placa em granito cinza andorinha	SEDI - SERVIÇOS DIVERSOS	UN	1,0	3.917,94	3.917,94	0,57	78,54
210023 Próprio	Concertina em aço galvanizado, espiral de Ø = 450mm, 3 cliques p/ espiral, lâmina de 30mm e fio interno de 2,50mm, inclusive instalação	SEDI - SERVIÇOS DIVERSOS	M	119,5	31,66	3.783,37	0,55	79,08
00039367 SINAPI	LIMPEZA FINAL DE OBRAS	SEDI - SERVIÇOS DIVERSOS	m²	188,57	19,83	3.739,34	0,54	79,62
COMP- Próprio 504603	FILTRO ANAEROBIO, EM POLIETILENO DE ALTA DENSIDADE (PEAD), CAPACIDADE *5000* LITROS (NBR 13969)	Material	UN	1,0	3.546,24	3.546,24	0,51	80,14
102185 Próprio	Switch Hp 24 Portas 1920x48x 10/100/1000 48p Poe - BDI = 17,69	SEDI - SERVIÇOS DIVERSOS	UN	1,0	3.524,04	3.524,04	0,51	80,65
102184 Próprio	PORTA DE ABRIR COM MOLA HIDRÁULICA, EM VIDRO TEMPERADO, 2 FOLHAS DE 90X210 CM, ESPESSURA DO 10MM, INCLUSIVE ACESSÓRIOS. AF_01/2021	SEDI - SERVIÇOS DIVERSOS	UN	1,0	3.463,23	3.463,23	0,50	81,15
030300 Próprio	PORTA DE ABRIR COM MOLA HIDRÁULICA, EM VIDRO TEMPERADO, 90X210 CM, ESPESSURA 10 MM, INCLUSIVE ACESSÓRIOS AF_01/2021	SEDI - SERVIÇOS DIVERSOS	UN	2,0	1.728,61	3.457,22	0,50	81,65
020167 Próprio	FORMA DE MADEIRA PARA VIGAS BALDRAME-INCLUSIVE DESMOLDAGEM	SEDI - SERVIÇOS DIVERSOS	m²	48,91	70,67	3.456,46	0,50	82,15
00039362 SINAPI	ESCAVAÇÃO MANUAL VALA BALDRAME 0,6x0,6x0,20m SAPATA CORRIDA	SEDI - SERVIÇOS DIVERSOS	M	85,25	40,36	3.440,69	0,50	82,64
	FOSSA SEPTICA, SEM FILTRO, PARA 8 A 14 CONTRIBUINTES, CILINDRICA, COM TAMPA, EM POLIETILENO DE ALTA DENSIDADE (PEAD), CAPACIDADE APROXIMADA DE 3000 LITROS (NBR 7229)	Material	UN	1,0	3.266,19	3.266,19	0,47	83,11
94267 Próprio	GUIA (MEIO-FIO) E SARIETA CONJUGADOS DE CONCRETO, MOLDADA IN LOCO EM TRECHO RETO COM EXTRUSORA, 45 CM BASE (15 CM BASE DA GUIA + 30 CM BASE DA SARIETA) X 22 CM ALTURA. AF_06/2016	SEDI - SERVIÇOS DIVERSOS	M	73,26	44,27	3.243,22	0,47	83,58
93142 Próprio	PONTO DE TOMADA RESIDENCIAL INCLUINDO TOMADA (2 MÓDULOS) 10A/250V, CAIXA ELÉTRICA, ELETRODUTO, CABO, RASGO, QUEBRA E CHUMBAMENTO. AF_01/2016	SEDI - SERVIÇOS DIVERSOS	UN	25,0	127,50	3.187,50	0,46	84,04
055358 Próprio	CAIXA DRENAGEM EM CONCRETO 1,75x1,75x0,85m	SEDI - SERVIÇOS DIVERSOS	UN	1,0	3.166,59	3.166,59	0,46	84,50
S07604 Próprio	Revestimento cerâmico para parede, 10 x 10 cm, Tecnogres, linha Brilhante, ref BR10060 ou similar, aplicado com argamassa industrializada ac-ii, rejuntado, exclusive regularização de base ou emboco - Rev 04	SEDI - SERVIÇOS DIVERSOS	m²	41,7	74,70	3.114,99	0,45	84,95
00043192 SINAPI	AR CONDICIONADO SPLIT ON/OFF, HI-WALL (PAREDE), 24000 BTUS/H, CICLO FRIO, 60 HZ, CLASSIFICACAO ENERGETICA A - SELO PROCEL, GAS HFC, CONTROLE S/ FIO - BDI = 17,69	Equipamento para Aquisição Permanente	UN	1,0	2.984,85	2.984,85	0,43	85,38
94782 Próprio	(COMPOSIÇÃO REPRESENTATIVA) DO SERVIÇO DE CONTRAPISO EM ARGAMASSA TRAÇO 1:4 (CIMENTO E AREIA) ESPESSURA 7CM. AF_10/2014	SEDI - SERVIÇOS DIVERSOS	m²	83,68	34,85	2.916,24	0,42	85,80
CP-9013- Próprio COMP-194107	Luminária a LED tipo plafon 30x30cm 48w. Completa, com driver multitemperatura (100-250V) integrados à luminária. 30.000h de uso	SEDI - SERVIÇOS DIVERSOS	UN	12,0	239,41	2.872,92	0,42	86,22
S11138 Próprio	Entrada de energia elétrica trifásica demanda entre 26,6 e 38,1 kw - Rev 01	SEDI - SERVIÇOS DIVERSOS	UN	1,0	2.869,23	2.869,23	0,41	86,63
COMP- Próprio 505544	Sistema de reuso de água da chuva - BDI = 17,69	SEDI - SERVIÇOS DIVERSOS	UN	1,0	2.820,91	2.820,91	0,41	87,04
S01030 Próprio	Tubo pvc rígido soldável marrom p/ água, d = 40 mm (1 1/4")	SEDI - SERVIÇOS DIVERSOS	M	85,0	32,91	2.797,35	0,40	87,44
COMP- Próprio 066495	Fornecimento e instalação de persianas de PVC texturizado, no modelo vertical, na cor Marfim, com lâminas de 9 mm de largura, acolhíveis e articuláveis para ambos os lados. Com movimento giratório em 180 graus, com trilho de alumínio anodizado, recolhimento das lâminas com corda nylon e corrente de polipropileno (para conexão inferior das lâminas)	SEDI - SERVIÇOS DIVERSOS	m²	24,21	114,45	2.770,83	0,40	87,84
87261 Próprio	REVESTIMENTO CERÂMICO PARA PISO COM PLACAS TIPO PORCELANATO DE DIMENSÕES 80X60 CM APLICADA EM AMBIENTES DE ÁREA MENOR QUE 5 M². AF_06/2014	SEDI - SERVIÇOS DIVERSOS	m²	17,34	150,14	2.603,42	0,38	88,22
COMP- Próprio 945137	Nobreak 1.5kva Apc Smc1500I2U-Brd Lcd Mono 230V para Rack - BDI = 17,69	SEDI - SERVIÇOS DIVERSOS	UN	1,0	2.586,84	2.586,84	0,37	88,59
100675 Próprio	KIT DE PORTA-PRONTA DE MADEIRA EM ACABAMENTO MELAMÍNICO BRANCO, FOLHA LEVE OU MÉDIA, 90X210, EXCLUSIVE FECHADURA, FIXAÇÃO COM PREENCHIMENTO TOTAL DE ESPUMA EXPANSIVA - FORNECIMENTO E INSTALAÇÃO. AF_12/2019	SEDI - SERVIÇOS DIVERSOS	UN	5,0	499,22	2.496,10	0,36	88,95
101965 Próprio	PEITORIL LINEAR EM GRANITO OU MÁRMORE, L = 15CM, COMPRIMENTO DE ATÉ 2M, ASSENTADO COM ARGAMASSA 1:6 COM ADITIVO. AF_11/2020	SEDI - SERVIÇOS DIVERSOS	M	21,55	113,09	2.437,08	0,35	89,31
COMP- Próprio 049177	BANCADA DE GRANITO COM CUBA DE SEMIENCAIXE E ACESSÓRIOS	SEDI - SERVIÇOS DIVERSOS	UN	2,0	1.196,57	2.393,14	0,35	89,65
052951 Próprio	CAIXA D'ÁGUA EM POLIETILENO 1500 LITROS COM TAMPA	SEDI - SERVIÇOS DIVERSOS	UN	2,0	1.186,08	2.372,16	0,34	90,00
COMP- Próprio 648626	PELICULA ADESIVA APLICADA EM VIDROS-TIPO INSULFILM ANTI-VANDALISMO	SEDI - SERVIÇOS DIVERSOS	m²	22,56	102,79	2.318,94	0,33	90,33
00010778 SINAPI	LOCAÇÃO DE CONTAINER 2,30 X 6,00 M, ALT. 2,50 M, PARA SANITÁRIO, COM 4 BACIAS, 8 CHUVEIROS, 1 LAVATORIO E 1 MICTÓRIO	Equipamento	MES	3,0	723,43	2.170,29	0,31	90,64
COMP- Próprio 807451	PAINEL DE VIDRO FIXO TEMPERADO FUMMÉ 10MM, INCLUSIVE FERRAGEM, MONTAGEM E INSTALAÇÃO	SEDI - SERVIÇOS DIVERSOS	m²	1,95	1.110,57	2.165,61	0,31	90,96
91341 Próprio	PORTA EM ALUMÍNIO DE ABRIR TIPO VENEZIANA COM GUARNIÇÃO, FIXAÇÃO COM PARAFUSOS - FORNECIMENTO E INSTALAÇÃO. AF_12/2019	SEDI - SERVIÇOS DIVERSOS	m²	5,12	413,60	2.117,63	0,31	91,26
92873 Próprio	LANÇAMENTO COM USO DE BALDES, ADENSAMENTO E ACABAMENTO DE CONCRETO EM ESTRUTURAS. AF_12/2015	SEDI - SERVIÇOS DIVERSOS	m²	17,18	114,27	1.963,15	0,28	91,55
92522 Próprio	MONTAGEM E DESMONTAGEM DE FÔRMA DE LAJE MACIÇA, PÉ-DIREITO SIMPLES, EM CHAPA DE MADEIRA COMPENSADA RESINADA, 8 UTILIZAÇÕES. AF_09/2020	SEDI - SERVIÇOS DIVERSOS	m²	93,52	20,97	1.961,11	0,28	91,83
058894 SBC	ACCESS POINT WIRELESS TP-LINK AC1750 DUAL BAND EAP245 - BDI = 17,69	Material	UN	2,0	946,12	1.892,24	0,27	92,10
93187 Próprio	VERGA MOLDADA IN LOCO EM CONCRETO PARA JANELAS COM MAIS DE 1,5 M DE VÃO. AF_03/2016	SEDI - SERVIÇOS DIVERSOS	M	28,25	65,06	1.837,94	0,27	92,37
023390 Próprio	FORNECIMENTO JANELA ALUMÍNIO MAXIM-AIR CONVENCIONAL	SEDI - SERVIÇOS DIVERSOS	m²	4,19	423,25	1.773,41	0,26	92,62
S04657 Próprio	Locação de container - Escritório com banheiro - 6,20 x 2,20m	SEDI - SERVIÇOS DIVERSOS	MES	3,0	578,74	1.736,22	0,25	92,88
93143 Próprio	PONTO DE TOMADA RESIDENCIAL INCLUINDO TOMADA 20A/250V, CAIXA ELÉTRICA, ELETRODUTO, CABO, RASGO, QUEBRA E CHUMBAMENTO. AF_01/2016	SEDI - SERVIÇOS DIVERSOS	UN	14,0	117,03	1.638,42	0,24	93,11

COMP - Próprio 651505	Central Telefônica Pbx Ip Intelbras Cip 850 Gateway Voip - BDI = 17,69	SEDI - SERVIÇOS DIVERSOS	UN	1,0	1.580,56	1.580,56	0,23	93,34
96504 Próprio	PLANTIO DE GRAMA EM PLACAS AF 05/2018	SEDI - SERVIÇOS DIVERSOS	m²	200,71	7,40	1.485,25	0,21	93,55
S06980 Próprio	Dreno profundo 50x50cm c/ tubo de pvc kananef e 200mm, bidim, areia grossa e brita	SEDI - SERVIÇOS DIVERSOS	M	15,0	98,60	1.479,00	0,21	93,77
COMP - Próprio 218015	Conjunto Acessórios para Banheiro PNE	SEDI - SERVIÇOS DIVERSOS	CONJ	2,0	739,37	1.478,74	0,21	93,98
016500 Próprio	PLACA DE RESPONSABILIDADE TECNICA EM OBRAS	SEDI - SERVIÇOS DIVERSOS	m²	4,5	317,85	1.430,32	0,21	94,19
000301 Próprio	PROJETO ESTRUTURAL PARA EDIFICACOES	SEDI - SERVIÇOS DIVERSOS	m²	94,59	14,94	1.413,17	0,20	94,39
87879 Próprio	CHAPISCO APLICADO EM ALVENARIAS E ESTRUTURAS DE CONCRETO INTERNAS, COMCOLHER DE PEDREIRO, ARGAMASSA TRAÇO 1:3 COM PREPARO EM BETONEIRA 400L AF 06/2014	SEDI - SERVIÇOS DIVERSOS	m²	467,99	2,97	1.389,93	0,20	94,59
00043194 SINAPI	AR CONDICIONADO SPLIT ON/OFF, HI-WALL (PAREDE), 9000 BTUS/H, CICLO FRIO, 60 HZ, CLASSIFICACAO ENERGETICA A - SELO PROCEL, GAS HFC, CONTROLE SV FIO - BDI = 17,69	Equipamento para Aquisição Permanente	UN	1,0	1.356,67	1.356,67	0,20	94,79
90790 Próprio	KIT DE PORTA-PRONTA DE MADEIRA EM ACABAMENTO MELAMÍNICO BRANCO, FOLHA LEVE OU MÉDIA, 80X210CM, EXCLUSIVE FECHADURA, FIXAÇÃO COM PREENCHIMENTO PARCIAL DE ESPUMA EXPANSIVA - FORNECIMENTO E INSTALAÇÃO AF 12/2019	SEDI - SERVIÇOS DIVERSOS	UN	3,0	447,95	1.343,85	0,19	94,96
COMP - Próprio 93770764	Letras em chapa de aço galvanizado pintada em cor padrão do MP/AM - Rotis - Serif 65 BOLD de 10 a 20 cm - fornecimento e instalação	SEDI - SERVIÇOS DIVERSOS	UN	83,0	14,86	1.233,38	0,18	95,16
COMP - Próprio 620239	LAVATÓRIO LOUÇA BRANCA SUSPENSO, *45 X *35CM OU EQUIVALENTE, PARA BANHEIRO PNE, INCLUSO SIFÃO TIPO GARRAFA EM PVC, VÁLVULA E ENGATE FLEXÍVEL 30CM EM PLÁSTICO E TORNEIRA CROMADA DE MESA, PADRÃO POPULAR - FORNECIMENTO E INSTALAÇÃO	SEDI - SERVIÇOS DIVERSOS	UN	2,0	581,32	1.162,64	0,17	95,33
190464 Próprio	ESPELHO CRISTAL 4mm COM MOLDURA DE ALUMÍNIO	SEDI - SERVIÇOS DIVERSOS	m²	2,84	400,13	1.136,36	0,16	95,49
COMP - Próprio 38937570	CAIXA DE PASSAGEM 30X30X40 COM TAMPA E DRENO BRITA	SEDI - SERVIÇOS DIVERSOS	UN	7,0	162,23	1.135,61	0,16	95,66
93197 Próprio	CONTRAVERGA MOLDADA IN LOCO EM CONCRETO PARA VÃOS DE MAIS DE 1,5 M DE COMPRIMENTO AF 03/2016	SEDI - SERVIÇOS DIVERSOS	M	18,55	60,21	1.116,89	0,16	95,82
CP-0859- Próprio 86889	BANCADELA DE GRANITO SÃO GABRIEL POLIDO PARA PIA DE COZINHA 1,50 X 0,60 M COM PIA e ACESSÓRIOS - FORNECIMENTO E INSTALAÇÃO	SEDI - SERVIÇOS DIVERSOS	UN	1,0	1.116,29	1.116,29	0,16	95,96
98689 Próprio	SOLEIRA EM GRANITO, LARGURA 15 CM, ESPESURA 2,0 CM AF 09/2020	SEDI - SERVIÇOS DIVERSOS	M	14,9	73,82	1.099,91	0,16	96,14
COMP - Próprio 363325	QUADRO TELEFÔNICO COMPLETO 40x40x13cm.	SEDI - SERVIÇOS DIVERSOS	UN	1,0	1.067,64	1.067,64	0,16	96,30
00010849 SINAPI 88485 Próprio	PLACA DE INAUGURAÇÃO EM AÇO INOX *60X 70*CM APLICAÇÃO DE FUNDO SELADOR ACRÍLICO EM PAREDES, UMA DEMÃO. AF 06/2014	Material SEDI - SERVIÇOS DIVERSOS	UN m²	1,0 756,28	1.068,46 1,41	1.068,46 1.068,35	0,15 0,15	96,45 96,61
COMP - Próprio 678754	Kit de acessórios para banheiros	SEDI - SERVIÇOS DIVERSOS	UN	4,0	261,66	1.046,64	0,15	96,76
060637 Próprio	ARANDELA 5 VIDROS EXTERNA, MURO PAREDE ALUMÍNIO BRANCO+PAR 20 (COMPOSIÇÃO REPRESENTATIVA) DO SERVIÇO DE INSTALAÇÃO DE TUBO DE PVC, SÉRIE NORMAL, ESGOTO PREDIAL, DN 50 MM (INSTALADO EM RAMAL DE DESCARGA OU RAMAL DE ESGOTO SANITÁRIO), INCLUSIVE CONEXÕES, CORTES E FIXAÇÕES PARA, PREDIÇOS AF 10/2015	SEDI - SERVIÇOS DIVERSOS SEDI - SERVIÇOS DIVERSOS	UN M	8,0 20,35	124,68 48,95	997,44 996,13	0,14 0,14	96,90 97,04
91793 Próprio	ARANDELA 5 VIDROS EXTERNA, MURO PAREDE ALUMÍNIO BRANCO+PAR 20 (COMPOSIÇÃO REPRESENTATIVA) DO SERVIÇO DE INSTALAÇÃO DE TUBO DE PVC, SÉRIE NORMAL, ESGOTO PREDIAL, DN 50 MM (INSTALADO EM RAMAL DE DESCARGA OU RAMAL DE ESGOTO SANITÁRIO), INCLUSIVE CONEXÕES, CORTES E FIXAÇÕES PARA, PREDIÇOS AF 10/2015	SEDI - SERVIÇOS DIVERSOS	UN	8,0	124,68	997,44	0,14	96,90
190404 Próprio	BANCADELA EM GRANITO PRETO SAO GABRIEL 3cm	SEDI - SERVIÇOS DIVERSOS	m²	1,71	577,59	987,67	0,14	97,19
S07636 Próprio	Pintura de Gradil Metálico, confeccionado com barras chata 1 1/4" x 3/16", em módulos 16x16cm, ou tijolinho 20x10cm, com 01 demão de tinta anti-corrosiva - zarcão e 02 demãos de esmalte sintético (medir somente uma vez)	SEDI - SERVIÇOS DIVERSOS SEDI - SERVIÇOS DIVERSOS	m² m²	47,5	18,92	898,70	0,13	97,32
CP-0240- Próprio 95471	VASO SANITÁRIO SIFONADO CONVENCIONAL PARA PCD SEM FURO FRONTAL COM LOUÇA BRANCA - FORNECIMENTO E INSTALAÇÃO	SEDI - SERVIÇOS DIVERSOS	UN	2,0	441,37	882,74	0,13	97,44
S01028 Próprio	Tubo pvc rígido soldável marrom p/ água, d = 25 mm (3/4")	SEDI - SERVIÇOS DIVERSOS	M	75,91	11,13	844,87	0,12	97,57
110691 Próprio	PORTA COMPLETA MADEIRA 1 FL. 0,80x2,10m-CORRER	SEDI - SERVIÇOS DIVERSOS	UN	1,0	820,12	820,12	0,12	97,69
COMP - Próprio 597467	CAIXA DE INSPEÇÃO EM CONCRETO PRÉ-MOLDADO DN 60CM COM TAMPA H= 60CM - FORNECIMENTO E INSTALAÇÃO (UN)	SEDI - SERVIÇOS DIVERSOS	UN	3,0	263,10	789,30	0,11	97,80
COMP - Próprio 849515	Entrada Rede de Fibra Informática	SEDI - SERVIÇOS DIVERSOS	UN	1,0	781,77	781,77	0,11	97,91
87262 Próprio	REVESTIMENTO CERÂMICO PARA PISO COM PLACAS TIPO PORCELANATO DE DIMENSÕES 60X60 CM APLICADA EM AMBIENTES DE ÁREA ENTRE 5 M² E 10 M² AF 06/2014	SEDI - SERVIÇOS DIVERSOS	m²	5,6	139,36	780,41	0,11	98,02
87493 Próprio	ALVENARIA DE VEDAÇÃO DE BLOCOS CERÂMICOS FURADOS NA VERTICAL DE 19X19X39CM (ESPESURA 19CM) DE PAREDES COM ÁREA LÍQUIDA MAIOR OU IGUAL A 6M² COM VÃOS E ARGAMASSA DE ASSENTAMENTO COM PREPARO EM BETONEIRA. AF 06/2014	SEDI - SERVIÇOS DIVERSOS	m²	9,9	75,85	750,91	0,11	98,13
93441 Próprio	BANCADELA GRANITO CINZA 150 X 60 CM, COM CUBA DE EMBUTIR DE AÇO, VÁLVULA AMERICANA EM METAL, SIFÃO FLEXÍVEL EM PVC, ENGATE FLEXÍVEL 30 CM, TORNEIRA CROMADA LONGA, DE PAREDE, 1/2 OU 3/4, P/ COZINHA, PADRÃO POPULAR - FORNEC. E INSTALAÇÃO. AF 01/2020	SEDI - SERVIÇOS DIVERSOS	UN	1,0	740,87	740,67	0,11	98,24
CP-4200- Próprio 95469	VASO SANITÁRIO SIFONADO CONVENCIONAL COM LOUÇA BRANCA - FORNECIMENTO E INSTALAÇÃO. AF 10/2016	SEDI - SERVIÇOS DIVERSOS	UN	2,0	369,54	739,08	0,11	98,35
S03738 Próprio	Pintura de proteção sobre superfícies metálicas com aplicação de 01 demão de tinta epoxi fundo óxido de ferro - R1	SEDI - SERVIÇOS DIVERSOS	m²	75,71	9,13	691,23	0,10	98,45
2014 ORSE 040142 Próprio	Sifão cromado para lavatório, DEGA ref 1680C 1 x 1 1/2 ou similar	Material	un	4,0	166,70	666,80	0,10	98,54
060062 Próprio	ACO CA 50 MEDIO CORTADO E DOBRADO-COLOCADO EM FORMAS(M0)	SEDI - SERVIÇOS DIVERSOS	KG	581,0	0,94	546,14	0,08	98,62
	LUMINARIA DE EMERGENCIA 2XLED 1200 BATERIA SELADA SEGURIMAX - BDI = 17,69	SEDI - SERVIÇOS DIVERSOS	UN	2,0	268,99	537,98	0,08	98,70
COMP - Próprio 405043	Refletor LED de 150w	SEDI - SERVIÇOS DIVERSOS	UN	2,0	268,88	537,76	0,08	98,78
S06996 Próprio	Ligação Predial de Água em Mureta de Concreto, Provisória ou Definitiva, com Fornecimento de Material, inclusive Mureta e Hidrômetro, Rede DN 50mm	SEDI - SERVIÇOS DIVERSOS	UN	1,0	501,46	501,46	0,07	98,85
00010889 SINAPI	EXTINTOR DE INCENDIO PORTATIL COM CARGA DE GAS CARBONICO CO2 DE 6 KG, CLASSE BC - BDI = 17,69	Material	UN	1,0	445,19	445,19	0,06	98,91
COMP - Próprio 000315	PLANTIO DE MINI - PALMEIRA COM ALTURA DE MUDA IGUAL A 1,00 M	SEDI - SERVIÇOS DIVERSOS	UN	2,0	221,76	443,52	0,06	98,98
S10719 Próprio	Placa de indicativa em acrílico e adesivo, com sinalização para deficientes, dim.: 12 x 30 cm	SEDI - SERVIÇOS DIVERSOS	UN	10,0	43,20	432,00	0,06	99,04
00036178 SINAPI	PISO PODOTATIL DE CONCRETO - DIRECIONAL E ALERTA, *40 X 40 X 2,5* CM	Material	UN	35,2	12,02	423,10	0,06	99,10
COMP - Próprio 488962	Luminária a LED tipo plafon 30x30cm 36w Completa, com driver multitemensão (100-250V) integrados à luminária, 30 000h de uso.	SEDI - SERVIÇOS DIVERSOS	UN	8,0	51,83	414,64	0,06	99,16
00035277 SINAPI	CAIXA DE GORDURA EM PVC, DIAMETRO MINIMO 300 MM, DIAMETRO DE SAIDA 100 MM, CAPACIDADE APROXIMADA 18 LITROS, COM TAMPA	Material	UN	1,0	412,43	412,43	0,06	99,22
MPAM - 002 Próprio	Taxas e Emolumentos	SEDI - SERVIÇOS DIVERSOS	UN	1,0	389,33	389,33	0,06	99,28
S01050 Próprio	Adaptador de pvc rígido soldável c/ flanges livres p/ caixa de água diâm = 40mm x 11/4"	SEDI - SERVIÇOS DIVERSOS	UN	8,0	46,74	373,92	0,05	99,33
90831 Próprio	FECHADURA DE EMBUTIR PARA PORTA DE BANHEIRO, COMPLETA, ACABAMENTO PADRÃO MÉDIO, INCLUSO EXECUÇÃO DE FURO - FORNECIMENTO E INSTALAÇÃO. AF 12/2019	SEDI - SERVIÇOS DIVERSOS	UN	4,0	91,51	366,04	0,05	99,38
91306 Próprio	FECHADURA DE EMBUTIR PARA PORTAS INTERNAS, COMPLETA, ACABAMENTO PADRÃO MÉDIO, COM EXECUÇÃO DE FURO - FORNECIMENTO E INSTALAÇÃO. AF 12/2019	SEDI - SERVIÇOS DIVERSOS	UN	4,0	91,51	366,04	0,05	99,44
S89687S Próprio	Registro de gaveta bruto, latão, rosçável, 3/4", com acabamento e canopla cromados fornecido e instalado em ramal de água af 12/2014	SEDI - SERVIÇOS DIVERSOS	UN	4,0	75,19	300,76	0,04	99,48
94231 Próprio	RUFO EM CHAPA DE AÇO GALVANIZADO NÚMERO 24, CORTE DE 25 CM, INCLUSO TRANSPORTE VERTICAL. AF 07/2019	SEDI - SERVIÇOS DIVERSOS	M	7,62	37,68	287,12	0,04	99,52

94268	Próprio	GUIA (MEIO-FIO) E SARJETA CONJUGADOS DE CONCRETO, MOLDADA IN LOCO EM TRECHO CURVO COM EXTRUSORA, 45 CM BASE (15 CM BASE DA GUIA + 30 CM BASE DA SARJETA) X 22 CM ALTURA. AF 06/2016	SEDI - SERVIÇOS DIVERSOS	M	6,14	46,74	286,98	0,04	99,56
91792	Próprio	(COMPOSIÇÃO REPRESENTATIVA) DO SERVIÇO DE INSTALAÇÃO DE TUBO DE PVC, SÉRIE NORMAL, ESGOTO PREDIAL, DN 40 MM (INSTALADO EM RAMAL DE DESCARGA OU RAMAL DE ESGOTO SANITÁRIO), INCLUSIVE CONEXÕES, CORTES E FIXAÇÕES, PARA PRÉDIOS. AF 10/2015	SEDI - SERVIÇOS DIVERSOS	M	8,35	32,76	273,54	0,04	99,60
00011676	SINAPI	REGISTRO DE ESFERA, PVC, COM VOLANTE, VS, SOLDÁVEL, DN 40 MM, COM CORPO DIVIDIDO	Material	UN	5,0	49,56	247,80	0,04	99,64
00010527	SINAPI	LOCALIAÇÃO DE ANDAIME METÁLICO TUBULAR DE ENCAIXE, TIPO DE TORRE, COM LARGURA DE 1 ATE 1,5 M E ALTURA DE *1,00* M (INCLUSIVE SAPATAS FIXAS OU RODÍZIOS)	Equipamento	MXMES	18,0	12,86	231,48	0,03	99,67
89401	Próprio	TUBO, PVC, SOLDÁVEL, DN 20MM, INSTALADO EM RAMAL DE DISTRIBUIÇÃO DE ÁGUA - FORNECIMENTO E INSTALAÇÃO. AF 12/2014	SEDI - SERVIÇOS DIVERSOS	M	44,2	4,94	218,34	0,03	99,70
89812	Próprio	CURVA LONGA 90 GRAUS, PVC, SÉRIE NORMAL, ESGOTO PREDIAL, DN 100 MM, JUNTA ELÁSTICA, FORNECIDO E INSTALADO EM PRUMADA DE ESGOTO SANITÁRIO OU VENTILAÇÃO. AF 12/2014	SEDI - SERVIÇOS DIVERSOS	UN	6,0	36,01	216,06	0,03	99,74
00020193	SINAPI	LOCALIAÇÃO DE ANDAIME METÁLICO TIPO FACHADEIRO, LARGURA DE 1,20 M, ALTURA POR PEÇA DE 2,0 M, INCLUINDO SAPATAS E ITENS NECESSÁRIOS A INSTALAÇÃO	Equipamento	M2XME S	48,0	4,28	205,44	0,03	99,75
S11853	Próprio	Placa de sinalização de segurança contra incêndio, fotoluminescente, retangular, *20 x 40* cm, em pvc *2* mm anti- chamas (símbolos, cores e pictogramas conforme nbr 13434)	SEDI - SERVIÇOS DIVERSOS	UN	4,0	41,31	165,24	0,02	99,79
S04280	Próprio	Caixa sifonada em pvc, 100x150x50mm, acabamento branco, c/greixa e porta greixa	SEDI - SERVIÇOS DIVERSOS	UN	5,0	27,49	137,45	0,02	99,81
00010886	SINAPI	EXTINTOR DE INCENDIO PORTATIL COM CARGA DE AGUA PRESSURIZADA DE 10 L, GLASSE A - BDI = 17,60	Material	UN	1,0	129,85	129,85	0,02	99,83
S01080	Próprio	Bucha de redução longa de pvc rígido soldável, marrom, diâm = 40 x 20mm	SEDI - SERVIÇOS DIVERSOS	UN	9,0	11,44	102,96	0,01	99,84
11392	ORSE	Adesivo em vinil para plotagem em letreiro de chapa galvanizada (c/aplicação)	Material	m²	0,78	126,54	98,70	0,01	99,85
S01170	Próprio	Tê 90° de pvc rígido soldável, marrom diâm = 40mm	SEDI - SERVIÇOS DIVERSOS	UN	5,0	19,50	97,50	0,01	99,87
89362	Próprio	JOELHO 90 GRAUS, PVC, SOLDÁVEL, DN 25MM, INSTALADO EM RAMAL OU SUB-RAMAL DE ÁGUA - FORNECIMENTO E INSTALAÇÃO. AF 12/2014	SEDI - SERVIÇOS DIVERSOS	UN	17,0	5,05	85,85	0,01	99,88
89366	Próprio	JOELHO 90 GRAUS COM BUCHA DE LATÃO, PVC, SOLDÁVEL, DN 25MM, X 3/4 INSTALADO EM RAMAL OU SUB-RAMAL DE ÁGUA - FORNECIMENTO E INSTALAÇÃO. AF 12/2014	SEDI - SERVIÇOS DIVERSOS	UN	8,0	10,58	84,64	0,01	99,90
S01222	Próprio	Adaptador de pvc rígido recável com flanges para caixa d'água diâm = 1/2"	SEDI - SERVIÇOS DIVERSOS	UN	4,0	17,61	70,44	0,01	99,91
S09365	Próprio	Caixa sifonada em pvc, 150x185x75mm, acabamento branco, com tampa cega	SEDI - SERVIÇOS DIVERSOS	UN	1,0	55,49	55,49	0,01	99,91
S00189	Próprio	Coboço de cimento, tipo "escama", dim: 50 x 50cm	SEDI - SERVIÇOS DIVERSOS	m²	0,5	104,29	52,14	0,01	99,92
S01595	Próprio	Vedação para saída de vaso sanitário em pvc rígido soldável, para esgoto primário, diâm = 100mm	SEDI - SERVIÇOS DIVERSOS	UN	4,0	12,61	50,44	0,01	99,93
89538	Próprio	ADAPTADOR CURTO COM BOLSA E ROSCA PARA REGISTRO, PVC, SOLDÁVEL, DN 25MM X 3/4, INSTALADO EM PRUMADA DE ÁGUA - FORNECIMENTO E INSTALAÇÃO. AF 12/2014	SEDI - SERVIÇOS DIVERSOS	UN	18,0	2,50	45,00	0,01	99,93
S01488	Próprio	Torneira de bóia p/caixa d'água em pvc d = 1/2"	SEDI - SERVIÇOS DIVERSOS	UN	2,0	21,78	43,56	0,01	99,94
102197	Próprio	PINTURA FUNDO NIVELADOR ALQUÍDICO BRANCO EM MADEIRA. AF 01/2021	SEDI - SERVIÇOS DIVERSOS	m²	3,78	10,58	39,99	0,01	99,95
89497	Próprio	JOELHO 90 GRAUS, PVC, SOLDÁVEL, DN 40MM, INSTALADO EM PRUMADA DE ÁGUA - FORNECIMENTO E INSTALAÇÃO. AF 12/2014	SEDI - SERVIÇOS DIVERSOS	UN	5,0	7,92	39,60	0,01	99,95
S01168	Próprio	Tê 90° de pvc rígido soldável, marrom diâm = 25mm	SEDI - SERVIÇOS DIVERSOS	UN	5,0	6,99	34,95	0,01	99,96
S01696	Próprio	Terminal de ventilação em pvc rígido c/ anéis, para esgoto primário, diâm = 50mm	SEDI - SERVIÇOS DIVERSOS	UN	4,0	7,98	31,92	0,00	99,96
89499	Próprio	CURVA 90 GRAUS, PVC, SOLDÁVEL, DN 40MM, INSTALADO EM PRUMADA DE ÁGUA - FORNECIMENTO E INSTALAÇÃO. AF 12/2014	SEDI - SERVIÇOS DIVERSOS	UN	2,0	14,04	28,08	0,00	99,97
00038640	SINAPI	MUDA DE ARBUSTO, PINGO DE OURO/ VIOLETEIRA, H = *10 A 20* CM	Material	UN	6,0	4,60	27,60	0,00	99,97
89785	Próprio	JUNÇÃO SIMPLES, PVC, SÉRIE NORMAL, ESGOTO PREDIAL, DN 50 X 50 MM, JUNTA ELÁSTICA, FORNECIDO E INSTALADO EM RAMAL DE DESCARGA OU RAMAL DE ESGOTO SANITÁRIO. AF 12/2014	SEDI - SERVIÇOS DIVERSOS	UN	2,0	13,26	26,52	0,00	99,97
00006034	SINAPI	REGISTRO DE ESFERA DE PASSEIO, PVC PARA POLIETILENO, 20 MM	Material	UN	2,0	11,36	22,72	0,00	99,98
S01134	Próprio	Joelho 90° de pvc rígido soldável, marrom diâm = 20mm	SEDI - SERVIÇOS DIVERSOS	UN	4,0	5,45	21,80	0,00	99,98
90373	Próprio	JOELHO 90 GRAUS COM BUCHA DE LATÃO, PVC, SOLDÁVEL, DN 25MM, X 1/2 INSTALADO EM RAMAL OU SUB-RAMAL DE ÁGUA - FORNECIMENTO E INSTALAÇÃO. AF 12/2014	SEDI - SERVIÇOS DIVERSOS	UN	2,0	9,61	19,22	0,00	99,98
89726	Próprio	JOELHO 45 GRAUS, PVC, SÉRIE NORMAL, ESGOTO PREDIAL, DN 40 MM, JUNTA SOLDÁVEL, FORNECIDO E INSTALADO EM RAMAL DE DESCARGA OU RAMAL DE ESGOTO SANITÁRIO. AF 12/2014	SEDI - SERVIÇOS DIVERSOS	UN	4,0	4,39	17,56	0,00	99,99
89438	Próprio	TE, PVC, SOLDÁVEL, DN 20MM, INSTALADO EM RAMAL DE DISTRIBUIÇÃO DE ÁGUA - FORNECIMENTO E INSTALAÇÃO. AF 12/2014	SEDI - SERVIÇOS DIVERSOS	UN	4,0	4,26	17,04	0,00	99,99
102209	Próprio	PINTURA TINTA DE ACABAMENTO (PIGMENTADA) ESMALTE SINTÉTICO ACETINADO EM MADEIRA, 1 DEMÃO. AF 01/2021	SEDI - SERVIÇOS DIVERSOS	m²	3,78	4,08	15,42	0,00	99,99
89732	Próprio	JOELHO 45 GRAUS, PVC, SÉRIE NORMAL, ESGOTO PREDIAL, DN 50 MM, JUNTA ELÁSTICA, FORNECIDO E INSTALADO EM RAMAL DE DESCARGA OU RAMAL DE ESGOTO SANITÁRIO. AF 12/2014	SEDI - SERVIÇOS DIVERSOS	UN	2,0	6,86	13,72	0,00	99,99
89801	Próprio	JOELHO 90 GRAUS, PVC, SÉRIE NORMAL, ESGOTO PREDIAL, DN 50 MM, JUNTA ELÁSTICA, FORNECIDO E INSTALADO EM PRUMADA DE ESGOTO SANITÁRIO OU VENTILAÇÃO. AF 12/2014	SEDI - SERVIÇOS DIVERSOS	UN	3,0	4,31	12,93	0,00	99,99
MPAM - INC - 001	Próprio	SUPORTE DE PAREDE PARA EXTINTOR	SEDI - SERVIÇOS DIVERSOS	UN	2,0	5,95	11,90	0,00	100,00
89404	Próprio	JOELHO 90 GRAUS, PVC, SOLDÁVEL, DN 20MM, INSTALADO EM RAMAL DE DISTRIBUIÇÃO DE ÁGUA - FORNECIMENTO E INSTALAÇÃO. AF 12/2014	SEDI - SERVIÇOS DIVERSOS	UN	4,0	2,95	11,80	0,00	100,00
89618	Próprio	TÊ COM BUCHA DE LATÃO NA BOLSA CENTRAL, PVC, SOLDÁVEL, DN 25MM X 1/2, INSTALADO EM PRUMADA DE ÁGUA - FORNECIMENTO E INSTALAÇÃO. AF 12/2014	SEDI - SERVIÇOS DIVERSOS	UN	1,0	10,61	10,61	0,00	100,00
11558	ORSE	Fita de demarcação PVC 15mmx50m - (amarela, vermelha, branca, preta, etc.)	Material	m	12,0	0,42	5,04	0,00	100,00

Total sem BDI 692.221,12
 Total do BDI 189.121,13
 Total Geral 881.342,25

MEMÓRIA DE CÁLCULO

1.1.1. 011008 - EQUIPE DE OBRA-ENGENHEIRO/MESTRE/APONTADOR+2 VIGIAS (MES)

			QTD
Tempo de Obra (mês)	3	3,00000000	3,00
			3,00

1.2.1. MPAM - 001 - EPI e Ferramental (Mês)

			QTD
Tempo de obra (mês)	3	3,00000000	3,00
			3,00

1.2.2. MPAM - 002 - Taxas e Emolumentos (un)

			QTD
Taxas de serviços unica	1	1,00000000	1,00
			1,00

1.2.3. CP-6211-014022 - CONSUMO CAFÉ MATINAL, ALMOÇO, E VALE-TRANSPORTE PARA OPERÁRIO (DIA)

			QTD
08 Func x 22 Dias Úteis x 3 Meses	10*26*3	780,00000000	780,00
			780,00

1.2.4. COMP-338425 - Complementares (Cursos, Exames e Seguros) (H)

			QTD
Base curva ABC - Mão de Obra	11727,90	11.727,90000000	11.727,90
			11.727,90

1.3.1. COMP-505167 - Mobilização e desmobilização de equipamentos via fluvial - Manaus / Barcelos, Borba, Tefé, São Sebastião do Uatumã, Boa vista do Ramos, Maués, Urucará, Itapiranga, Silves, Itacoatiara, Nova Olinda, Urucurituba, Coari, Codajás, Anori, Anamá e Careiro da Várzea (ida e volta), balsa fretada c/ empurrador de 315HP p/ 500 ton (T/KM)

			QTD
Insumos e Ferramental	50	50,00000000	50,00
			50,00

2.1.1. S06096 - Ligação Predial de Água em Mureta de Concreto, Provisória ou Definitiva, com Fornecimento de Material, inclusive Mureta e Hidrômetro, Rede DN 50mm (UN)

			QTD
Ligação provisória/definitiva	1	1,00000000	1,00
			1,00

2.1.2. 93210 - EXECUÇÃO DE REFEITÓRIO EM CANTEIRO DE OBRA EM CHAPA DE MADEIRA COMPENSADA, NÃO INCLUSO MOBILIÁRIO E EQUIPAMENTOS. AF_02/2016 (M2)

			QTD
Área (CxL)	3*4	12,00000000	12,00
			12,00

2.1.5. 016500 - PLACA DE RESPONSABILIDADE TECNICA EM OBRAS (M2)

			QTD
Largura x Altura	1,5*3	4,50000000	4,50
			4,50

2.1.6. 00020193 - LOCAÇÃO DE ANDAIME METALICO TIPO FACHADEIRO, LARGURA DE 1,20 M, ALTURA POR PEÇA DE 2,0 M, INCLUINDO SAPATAS E ITENS NECESSARIOS A INSTALACAO (M2XMES)

			QTD
Andaimes para revestimento e montagens da fachada	16*3	48,00000000	48,00
			48,00

2.1.7. 00010527 - LOCAÇÃO DE ANDAIME METALICO TUBULAR DE ENCAIXE, TIPO DE TORRE, COM LARGURA DE 1 ATE 1,5 M E ALTURA DE *1,00* M (INCLUSO SAPATAS FIXAS OU RODIZIOS) (MXMES)

			QTD
Serviços internos em altura	6*3	18,00000000	18,00
			18,00

2.2.1. 000301 - PROJETO ESTRUTURAL PARA EDIFICACOES (M2)

			QTD
ÁREA	94,59	94,59000000	94,59
			94,59

2.2.2. 000855 - PROJETO EXECUTIVO ARQUI/ESTRUT/INSTAL.GERAL- EDIFICACAO (M2)

			QTD
ÁREA	94,59	94,59000000	94,59
			94,59

3.1.1. 020167 - ESCAVACAO MANUAL VALA BALDRAME 0,6x0,6x0,20m SAPATA CORRIDA (M)

			QTD
Comprimento total	(11,69+11,69+2,35+3,72+0,15+0,3+1,5+1,5+3,10+0,15+3,5+0,15+1,5+0,15+1,50+8+1,95+8+2,85+2,85+3,55+3,55+3,55+8)	85,25000000	85,25
			85,25

3.2.1.1. 030300 - FORMA DE MADEIRA PARA VIGAS BALDRAME-INCLUSIVE DESMOLDAGEM (M2)

			QTD
Formas Baldrame	81,51*0,6	48,90600000	48,91
			48,91

3.2.2.1. 040142 - ACO CA-50 MEDIO CORTADO E DOBRADO-COLOCADO EM FORMAS(M0) (KG)

			QTD
Conforme projeto	581	581,00000000	581,00
			581,00

3.2.3.1. COMP-626526 - CONCRETAGEM DE SAPATAS, FCK 25 MPA, COM USO DE BOMBA LANÇAMENTO, ADENSAMENTO E ACABAMENTO. AF_11/2016 (M³)

		QTD	
Fundações (sapatas e vigas baldrame)	15*(0,8*0,8*0,3)+(85,25*0,55*0,55)	28,67000000	28,67
			28,67

4.1.1.1. 040251 - FORMAS DE MADEIRA PARA CONCRETO DE PILARES E PORTICOS (M2)

		QTD	
Pilares	18*(0,15+0,4)*2*3,3	65,34000000	65,34
			65,34

4.1.2.1. 040476 - ACO CA-50 COM FORNECIMENTO/CORTE/DOBRA E COLOCACAO EM FORMAS (KG)

		QTD	
Remanescente Pilares	67,5	67,50000000	67,50
			67,50

4.1.2.2. 040477 - ACO CA-60 MEDIO 3,4mm A 9,5mm-CORTE E DOBRA EM FORMAS (KG)

		QTD	
Remanescente Pilares	32	32,00000000	32,00
			32,00

4.1.3.1. 94971 - CONCRETO FCK = 25MPA, TRAÇO 1:2,3:2,7 (CIMENTO/ AREIA MÉDIA/ BRITA 1) - PREPARO MECÂNICO COM BETONEIRA 600 L. AF_07/2016 (M3)

		QTD	
Guarita	4*0,35*0,15*3	0,63000000	0,63
Pilares remanescente	4*0,35*0,15*3	0,63000000	0,63
			1,26

4.1.3.2. 92873 - LANÇAMENTO COM USO DE BALDES, ADENSAMENTO E ACABAMENTO DE CONCRETO EM ESTRUTURAS. AF_12/2015 (M3)

		QTD	
Guarita	4*0,35*0,15*3	0,63000000	0,63
Pilares remanescente	4*0,35*0,15*3	0,63000000	0,63
			1,26

4.2.1.1. 92448 - MONTAGEM E DESMONTAGEM DE FÔRMA DE VIGA, ESCORAMENTO COM PONTALETE DE MADEIRA, PÉ-DIREITO SIMPLES, EM MADEIRA SERRADA, 4 UTILIZAÇÕES. AF_09/2020 (M2)

		QTD	
Conforme Projeto	75,34	75,34000000	75,34
			75,34

4.2.2.1. 040476 - ACO CA-50 COM FORNECIMENTO/CORTE/DOBRA E COLOCACAO EM FORMAS (KG)

		QTD	
#8mm² + 10%	76,10*1,1	83,71000000	83,71
10mm² + 10%	64*1,1	70,40000000	70,40
12,5mm² + 10%	15*1,1	16,50000000	16,50
			170,61

4.2.2.2. 040477 - ACO CA-60 MEDIO 3,4mm A 9,5mm-CORTE E DOBRA EM FORMAS (KG)

			QTD
#5mm ² + 10%	191*1,1	210,10000000	210,10
#6,3mm ² + 10%	26,4*1,1	29,04000000	29,04
			239,14

4.2.3.1. 92873 - LANÇAMENTO COM USO DE BALDES, ADENSAMENTO E ACABAMENTO DE CONCRETO EM ESTRUTURAS. AF_12/2015 (M3)

			QTD
Conforme volume de concreto	4,70	4,70000000	4,70
			4,70

4.2.3.2. 94971 - CONCRETO FCK = 25MPA, TRAÇO 1:2,3:2,7 (CIMENTO/ AREIA MÉDIA/ BRITA 1) - PREPARO MECÂNICO COM BETONEIRA 600 L. AF_07/2016 (M3)

			QTD
Conforme projeto	(0,37*0,15)*84,65	4,69810000	4,70
			4,70

4.3.1.1. 92522 - MONTAGEM E DESMONTAGEM DE FÔRMA DE LAJE MACIÇA, PÉ-DIREITO SIMPLES, EM CHAPA DE MADEIRA COMPENSADA RESINADA, 8 UTILIZAÇÕES. AF_09/2020 (M2)

			QTD
Conforme projeto	11,69*8	93,52000000	93,52
			93,52

4.3.2.1. 040476 - ACO CA-50 COM FORNECIMENTO/CORTE/DOBRA E COLOCACAO EM FORMAS (KG)

			QTD
#6,3mm ² + 10%	295*1,1	324,50000000	324,50
#8mm ² + 10%	25*1,1	27,50000000	27,50
			352,00

4.3.2.2. 040477 - ACO CA-60 MEDIO 3,4mm A 9,5mm-CORTE E DOBRA EM FORMAS (KG)

			QTD
#5,0mm ² + 10%	535*1,1	588,50000000	588,50
			588,50

4.3.3.1. 92873 - LANÇAMENTO COM USO DE BALDES, ADENSAMENTO E ACABAMENTO DE CONCRETO EM ESTRUTURAS. AF_12/2015 (M3)

			QTD
Conforme Volume de concreto	11,22	11,22000000	11,22
			11,22

4.3.3.2. 94971 - CONCRETO FCK = 25MPA, TRAÇO 1:2,3:2,7 (CIMENTO/ AREIA MÉDIA/ BRITA 1) - PREPARO MECÂNICO COM BETONEIRA 600 L. AF_07/2016 (M3)

			QTD
Conforme projeto	11,69*8*0,12	11,22000000	11,22
			11,22

4.4.1. 93187 - VERGA MOLDADA IN LOCO EM CONCRETO PARA JANELAS COM MAIS DE 1,5 M DE VÃO AF_03/2016 (M)

			QTD
Conforme quadro de esquadrias	2,7+2,4+0,8+1,8+1,8+0,9+2,1+(2,85*5)+1,5	28,25000000	28,25
			28,25

4.4.2. 93197 - CONTRAVERGA MOLDADA IN LOCO EM CONCRETO PARA VÃOS DE MAIS DE 1,5 M DE COMPRIMENTO. AF_03/2016 (M)

			QTD
Conforme quadro de esquadrias	2,8+(2,85*5)+1,5	18,55000000	18,55
			18,55

5.1.1. 92580 - TRAMA DE AÇO COMPOSTA POR TERÇAS PARA TELHADOS DE ATÉ 2 ÁGUAS PARA TELHA ONDULADA DE FIBROCIMENTO, METÁLICA, PLÁSTICA OU TERMOACÚSTICA, INCLUSO TRANSPORTE VERTICAL. AF_07/2019 (M2)

			QTD
Área da Cobertura 1 água	15*11	165,00000000	165,00
			165,00

5.2.1. 94216 - TELHAMENTO COM TELHA METÁLICA TERMOACÚSTICA E = 30 MM, COM ATÉ 2 ÁGUAS, INCLUSO CAMBAMENTO. AF_07/2019 (M2)

			QTD
Área da Cobertura	11*15	165,00000000	165,00
			165,00

5.2.2. 94231 - RUFO EM CHAPA DE AÇO GALVANIZADO NÚMERO 24, CORTE DE 25 CM, INCLUSO TRANSPORTE VERTICAL. AF_07/2019 (M)

			QTD
Conforme Projeto	3,66+0,15+3,66+0,15	7,62000000	7,62
			7,62

5.3.1. 91790 - (COMPOSIÇÃO REPRESENTATIVA) DO SERVIÇO DE INSTALAÇÃO DE TUBOS DE PVC, SÉRIE R, ÁGUA PLUVIAL, DN 100 MM (INSTALADO EM RAMAL DE ENCAMINHAMENTO, OU CONDUTORES VERTICAIS), INCLUSIVE CONEXÕES, CORTES E FIXAÇÕES, PARA PRÉDIOS. AF_10/2015 (M)

			QTD
Numero de pontos de coleta no telhado x distância de cada ponto até rede de coleta pluvial	(12*3,10)+(12*1,5)+(12*0,45)	60,60000000	60,60
			60,60

5.3.2. 94228 - CALHA EM CHAPA DE AÇO GALVANIZADO NÚMERO 24, DESENVOLVIMENTO DE 50 CM, INCLUSO TRANSPORTE VERTICAL. AF_07/2019 (M)

			QTD
Calha Guarita	12,70	12,70000000	12,70
Calha Metálica	49,70	49,70000000	49,70
			62,40

6.1.1. 87504 - ALVENARIA DE VEDAÇÃO DE BLOCOS CERÂMICOS FURADOS NA HORIZONTAL DE

9X19X19CM (ESPESSURA 19CM) DE PAREDES COM ÁREA LÍQUIDA MAIOR OU IGUAL A 6M² SEM VÃO ARGAMASSA DE ASSENTAMENTO COM PREPARO MANUAL. AF_06/2014 (M2)

		QTD	
(Perímetro levantado em planta x altura)	$((11,69+11,69+2,35+3,72+0,15+0,30+1,50+1,5+3,10+0,15+3,50+0,15+1,50+0,15+1,5)+(8+1,95+8+2,85+2,85+3,55+3,55+3,55+8))*3,3$	281,33000000	281,33
Desconto de Janelas e Portas	$-((0,7*0,8*4)+(2,85+1,4*4)+(1,5*1,3)+(1,5*1,4*3)+(1*0,5)+(1,7*2,4)+(0,9*2,1*5)+(1,2*2,1)+(0,8*2,1*3)+(0,9*2,4)+(0,8*2,1)+(1,4*1)+(0,6*1,3*2))$	-47,33000000	-47,33
			234,00

6.1.2. 87493 - ALVENARIA DE VEDAÇÃO DE BLOCOS CERÂMICOS FURADOS NA VERTICAL DE 19X19X39CM (ESPESSURA 19CM) DE PAREDES COM ÁREA LÍQUIDA MAIOR OU IGUAL A 6M² COM VÃOS E ARGAMASSA DE ASSENTAMENTO COM PREPARO EM BETONEIRA. AF_06/2014 (M2)

		QTD	
Área das paredes de instalação dos quadros de energia e telefone	(3)*3,30	9,90000000	9,90
			9,90

6.2.1. S07763 - Gradil de ferro c/barra chata 2"x1/4" verticais espaç.10cm, montante em perfil seção quadrada de 1" vertical espaç.3 m, barras paralelas horizontais 2"x1/4", incl.portão, mureta h=50cm em alv.bloco e=19cm, chapiscada e rebocada. (m2)

		QTD	
Comprimento da Frente do terreno	19,5*2,10	40,95000000	40,95
			40,95

6.2.2. 090793 - MURO H=2,5m-TIJOLO 10x20x20 10cm-CIM/SAIBRO/EMB./PVA-PILAR 3/3m (M)

		QTD	
Muro de Divisa	40+13,5+10+6+50	119,50000000	119,50
			119,50

7.1.1. 87879 - CHAPISCO APLICADO EM ALVENARIAS E ESTRUTURAS DE CONCRETO INTERNAS, COM COLHER DE PEDREIRO. ARGAMASSA TRAÇO 1:3 COM PREPARO EM BETONEIRA 400L. AF_06/2014 (M2)

		QTD	
da Alvenaria dois lados	$(((((11,69+11,69+2,35+3,72+0,15+0,30+1,50+1,5+3,10+0,15+3,50+0,15+1,50+0,15+1,5)+(8+1,95+8+2,85+2,85+3,55+3,55+3,55+8))*3,3)-47,33)*2$	467,99000000	467,99
			467,99

7.1.2. 87273 - REVESTIMENTO CERÂMICO PARA PAREDES INTERNAS COM PLACAS TIPO ESMALTADA EXTRA DE DIMENSÕES 33X45 CM APLICADAS EM AMBIENTES DE ÁREA MAIOR QUE 5 M² NA ALTURA INTEIRA DAS PAREDES. AF_06/2014 (M2)

			QTD
Banheiros (Comprimento Paredes x Pé direito)	$((1,95*4+1,5*4)+(1,5*4+1,6*4))*3,30-((0,94*2,1*2+0,7*0,8*4+0,84*2,1*2))$	76,74000000	76,74
Copa-DML (Comprimento Paredes x Pé direito)	$((1,7*2+2,34*2)+(1*2+2,34*2))*3,3-(0,8*2,1+0,9*2,1+1,5*1,4)$	43,04000000	43,04
			119,78

7.1.3. 89173 - (COMPOSIÇÃO REPRESENTATIVA) DO SERVIÇO DE EMBOÇO/MASSA ÚNICA, APLICADO MANUALMENTE, TRAÇO 1:2:8, EM BETONEIRA DE 400L, PAREDES INTERNAS, COM EXECUÇÃO DE TALISCAS, EDIFICAÇÃO HABITACIONAL UNIFAMILIAR (CASAS) E EDIFICAÇÃO PÚBLICA PADRÃO. AF_12/2014 (M2)

			QTD
Igual área de chapisco	467,99	467,99000000	467,99
			467,99

7.2.1. S07604 - Revestimento cerâmico para parede, 10 x 10 cm, Tecnogres, linha Brilhante, ref. BR10060 ou similar, aplicado com argamassa industrializada ac-iii, rejuntado, exclusive regularização de base ou emboço - Rev 04 (m2)

			QTD
Perímetro das paredes externas x Altura da cerâmica	$(69,5)*0,60$	41,70000000	41,70
			41,70

7.2.2. S11099 - Revestimento metálico em alumínio composto (Alucobond ou similar) dobrado, e=0,3mm, na cor cobre, 1,00 nx 1,00m, exclusive estrutura metálica - fornecimento e montagem - Obra do Centro de Convenções de Sergipe (m2)

			QTD
Área de Acm	70,41	70,41000000	70,41
			70,41

7.2.3. COMP-835743 - Estrutura metálica de suporte para ACM (m²)

			QTD
Conforme projeto	70,41	70,41000000	70,41
			70,41

8.1.1. S05045 - Forro de pvc, em placas 1,25 x 0,625, cor branca ou palha, marca Medabil ou similar, inclusive estrutura de fixação (perfis), instalado (m2)

			QTD
Área total	$10,60+2,41+2,41+10,38+11,72+10,22+2,41+2,47+4,60+17,82+2,92+2,92$	80,88000000	80,88
			80,88

9.1.1.1. 100675 - KIT DE PORTA-PRONTA DE MADEIRA EM ACABAMENTO MELAMÍNICO BRANCO, FOLHA LEVE OU MÉDIA, 90X210, EXCLUSIVE FECHADURA, FIXAÇÃO COM PREENCHIMENTO TOTAL DE ESPUMA EXPANSIVA - FORNECIMENTO E INSTALAÇÃO. AF_12/2019 (UN)

			QTD
Porta tipo P3	5	5,00000000	5,00
			5,00



9.1.1.2. 90790 - KIT DE PORTA-PRONTA DE MADEIRA EM ACABAMENTO MELAMÍNICO BRANCO, FOLHA ÚNICA MÉDIA, 80X210CM, EXCLUSIVE FECHADURA, FIXAÇÃO COM PREENCHIMENTO PARCIAL DE ESPUMA EXPANSIVA - FORNECIMENTO E INSTALAÇÃO. AF_12/2019 (UN)

			QTD
Porta tipo P5	3	3,00000000	3,00
			3,00

9.1.1.3. 110691 - PORTA COMPLETA MADEIRA 1 FL.0,80x2,10m-CORRER (UN)

			QTD
Porta tipo P7	1	1,00000000	1,00
			1,00

9.1.1.4. 90831 - FECHADURA DE EMBUTIR PARA PORTA DE BANHEIRO, COMPLETA, ACABAMENTO PADRÃO MÉDIO, INCLUSO EXECUÇÃO DE FURO - FORNECIMENTO E INSTALAÇÃO. AF_12/2019 (UN)

			QTD
Portas de banheiro	4	4,00000000	4,00
			4,00

9.1.1.5. 91306 - FECHADURA DE EMBUTIR PARA PORTAS INTERNAS, COMPLETA, ACABAMENTO PADRÃO MÉDIO, COM EXECUÇÃO DE FURO - FORNECIMENTO E INSTALAÇÃO. AF_12/2019 (UN)

			QTD
nas setores administrativos	4	4,00000000	4,00
			4,00

9.1.2.1. 102185 - PORTA DE ABRIR COM MOLA HIDRÁULICA, EM VIDRO TEMPERADO, 2 FOLHAS DE 90X210 CM, ESPESSURA DD 10MM, INCLUSIVE ACESSÓRIOS. AF_01/2021 (UN)

			QTD
Porta da entrada	1	1,00000000	1,00
			1,00

9.1.2.2. 102184 - PORTA DE ABRIR COM MOLA HIDRÁULICA, EM VIDRO TEMPERADO, 90X210 CM, ESPESSURA 10 MM, INCLUSIVE ACESSÓRIOS. AF_01/2021 (UN)

			QTD
Porta do corredor	1	1,00000000	1,00
Porta da Eclusa	1	1,00000000	1,00
			2,00

9.1.2.3. COMP-943753 - CABINE ECLUSA DE VIDRO TEMPERADO 10mm, INCLUINDO PORTA (un)

			QTD
Entrada tipo eclusa em vidro	1	1,00000000	1,00
			1,00

9.1.3.1. CP-6048-74136/003 - PORTA DE AÇO CHAPA 24, DE ENROLAR, RAIADA TRANVISION, LARGA COM ACABAMENTO EM PINTURA ELETROSTÁTICA AUTOMÁTICA (M2)

			QTD
Largura Altura	1,7*2,85	4,84500000	4,84
			4,85

9.1.4.1. 91341 - PORTA EM ALUMÍNIO DE ABRIR TIPO VENEZIANA COM GUARNIÇÃO, FIXAÇÃO COM PARAFUSOS. FORNECIMENTO E INSTALAÇÃO. AF_12/2019 (M2)

			QTD
P6	0,9*2,4	2,16000000	2,16
P8	1,4*1	1,40000000	1,40
P9	0,60*1,30*2	1,56000000	1,56
			5,12

9.2.1.1. COMP-807451 - PAINEL DE VIDRO FIXO TEMPERADO FUMMÊ 10MM, INCLUSIVE FERRAGEM, MONTAGEM E INSTALAÇÃO (M²)

			QTD
J3	1,5*1,3	1,95000000	1,95
			1,95

9.2.1.2. 102163 - INSTALAÇÃO DE VIDRO LISO FUME, E = 4 MM, EM ESQUADRIA DE ALUMÍNIO OU PVC, FIXADO COM BAGUETE. AF_01/2021_P (M2)

			QTD
J1	0,7*0,8*4	2,24000000	2,24
J2	2,85*1,4*4	15,96000000	15,96
J4	1,5*1,4*3	6,30000000	6,30
			24,50

9.2.1.3. S00169 - Cobogó de cimento, tipo "escama", dim: 50 x 50cm (m2)

			QTD
J5	1*0,5	0,50000000	0,50
			0,50

9.2.1.4. 023387 - FORNECIMENTO DE JANELA DE CORRER EM ALUMINIO NATURAL (M2)

			QTD
J2	2,85*1,4*4	15,96000000	15,96
J4	1,4*1,5*3	6,30000000	6,30
			22,26

9.2.1.5. 023390 - FORNECIMENTO JANELA ALUMINIO MAXIM-AIR CONVENCIONAL (M2)

			QTD
J1	0,7*0,8*4	2,24000000	2,24
	1,5*1,3	1,95000000	1,95
			4,19

9.3.1. 023310 - FORNECIMENTO E COLOCACAO GRADES DE FERRO EM PORTAS E JANELAS (M2)

			QTD
Janelas	22,56+1,95-1,5*1,3	22,56000000	22,56
Portas	1,7*2,85+0,9*2,4	7,01000000	7,01
			29,57

9.4.1. COMP-648626 - PELICULA ADESIVA APLICADA EM VIDROS-TIPO INSULFILM ANTI-VANDALISMO (m²)

			QTD
Conforme projeto	22,56+1,95-1,5*1,3	22,56000000	22,56
			22,56

9.5.1. COMP-066495 - Fornecimento e instalação de persianas de PVC texturizado, no modelo vertical, na cor Marfim, com lâminas de 9 mm de largura, acolhíveis e articuláveis para ambos os lados. Com movimento giratório em 180 graus, com trilho de alumínio anodizado, recolhimento das lâminas com corda nylon e corrente de polipropileno (para conexão inferior das lâminas) (m²)

			QTD
J2	2,85*1,4*4	15,96000000	15,96
J3	1,5*1,3	1,95000000	1,95
J4	1,5*1,4*3	6,30000000	6,30
			24,21

9.6.1. 190464 - ESPELHO CRISTAL 4mm COM MOLDURA DE ALUMINIO (M2)

			QTD
BANHEIRO INTERNO	(0,60*1,05)*2	1,26000000	1,26
BANHEIRO PÚBLICO	(0,75*1,05)*2	1,58000000	1,58
			2,84

10.1.1. 98689 - SOLEIRA EM GRANITO, LARGURA 15 CM, ESPESSURA 2,0 CM. AF_09/2020 (M)

			QTD
Conforme projeto (vão das portas x numero de portas)	1,8*+1,0*5+1,3+0,9*3+	14,90000000	14,90
			14,90

10.2.1. 101965 - PEITORIL LINEAR EM GRANITO OU MÁRMORE, L = 15CM, COMPRIMENTO DE ATÉ 2M, ASSENTADO COM ARGAMASSA 1:6 COM ADITIVO. AF_11/2020 (M)

			QTD
Conforme projeto (vãos de janelas)	0,7*4+2,85*5+1,50*3	21,55000000	21,55
			21,55

10.3.1. 190404 - BANCADA EM GRANITO PRETO SAO GABRIEL 3cm (M2)

			QTD
Conforme projeto	2,85*0,3*2	1,71000000	1,71
			1,71

11.1.1. S01488 - Torneira de bóia p/caixa d'agua em pvc d = 1/2" (un)

			QTD
Conforme Projeto	2	2,00000000	2,00
			2,00

11.1.2. S01222 - Adaptador de pvc rígido roscável com flanges para caixa d'água diam = 1/2" (un)

			QTD
Conforme Projeto	4	4,00000000	4,00
			4,00

11.1.3. S01134 - Joelho 90° de pvc rígido soldável, marrom diâm = 20mm (un)

			QTD
Conforme Projeto	4	4,00000000	4,00
			4,00

11.1.4. 89401 - TUBO, PVC, SOLDÁVEL, DN 20MM, INSTALADO EM RAMAL DE DISTRIBUIÇÃO DE ÁGUA - FORNECIMENTO E INSTALAÇÃO. AF_12/2014 (M)

			QTD
Conforme Projeto	44,20	44,20000000	44,20
			44,20

11.1.5. 00006034 - REGISTRO DE ESFERA DE PASSEIO, PVC PARA POLIETILENO, 20 MM (UN)

			QTD
Conforme Projeto	2	2,00000000	2,00
			2,00

11.1.6. 89404 - JOELHO 90 GRAUS, PVC, SOLDÁVEL, DN 20MM, INSTALADO EM RAMAL DE DISTRIBUIÇÃO DE ÁGUA - FORNECIMENTO E INSTALAÇÃO. AF_12/2014 (UN)

			QTD
Conforme Projeto	4	4,00000000	4,00
			4,00

11.1.7. 89438 - TE, PVC, SOLDÁVEL, DN 20MM, INSTALADO EM RAMAL DE DISTRIBUIÇÃO DE ÁGUA - FORNECIMENTO E INSTALAÇÃO. AF_12/2014 (UN)

			QTD
Conforme Projeto	4	4,00000000	4,00
			4,00

11.1.8. 052951 - CAIXA D'AGUA EM POLIETILENO 1500 LITROS COM TAMPA (UN)

			QTD
Conforme Projeto	2	2,00000000	2,00
			2,00

11.2.1. S01050 - Adaptador de pvc rígido soldável c/ flanges livres p/ caixa de água diâm = 40mm x 11/4" (un)

			QTD
Conforme Projeto	8	8,00000000	8,00
			8,00

11.2.2. 89538 - ADAPTADOR CURTO COM BOLSA E ROSCA PARA REGISTRO, PVC, SOLDÁVEL, DN 25MM X 3/4, INSTALADO EM PRUMADA DE ÁGUA - FORNECIMENTO E INSTALAÇÃO. AF_12/2014 (UN)

			QTD
Conforme Projeto	18	18,00000000	18,00
			18,00

11.2.3. S01080 - Bucha de redução longa de pvc rígido soldável, marrom, diâm = 40 x 20mm (un)

			QTD
Conforme Projeto	9	9,00000000	9,00
			9,00

11.2.4. 89499 - CURVA 90 GRAUS, PVC, SOLDÁVEL, DN 40MM, INSTALADO EM PRUMADA DE ÁGUA - FORNECIMENTO E INSTALAÇÃO. AF_12/2014 (UN)

			QTD
Conforme Projeto	2	2,00000000	2,00
			2,00

11.2.5. 89366 - JOELHO 90 GRAUS COM BUCHA DE LATÃO, PVC, SOLDÁVEL, DN 25MM, X 3/4 INSTALADO EM RAMAL OU SUB-RAMAL DE ÁGUA - FORNECIMENTO E INSTALAÇÃO. AF_12/2014 (UN)

			QTD
Conforme Projeto	8	8,00000000	8,00
			8,00

11.2.6. 90373 - JOELHO 90 GRAUS COM BUCHA DE LATÃO, PVC, SOLDÁVEL, DN 25MM, X 1/2 INSTALADO EM RAMAL OU SUB-RAMAL DE ÁGUA - FORNECIMENTO E INSTALAÇÃO. AF_12/2014 (UN)

			QTD
Conforme Projeto	2	2,00000000	2,00
			2,00

11.2.7. 89618 - TÊ COM BUCHA DE LATÃO NA BOLSA CENTRAL, PVC, SOLDÁVEL, DN 25MM X 1/2, INSTALADO EM PRUMADA DE ÁGUA - FORNECIMENTO E INSTALAÇÃO. AF_12/2014 (UN)

			QTD
Conforme Projeto	1	1,00000000	1,00
			1,00

11.2.8. 89362 - JOELHO 90 GRAUS, PVC, SOLDÁVEL, DN 25MM, INSTALADO EM RAMAL OU SUB-RAMAL DE ÁGUA - FORNECIMENTO E INSTALAÇÃO. AF_12/2014 (UN)

			QTD
Conforme Projeto	17	17,00000000	17,00
			17,00

11.2.9. 89497 - JOELHO 90 GRAUS, PVC, SOLDÁVEL, DN 40MM, INSTALADO EM PRUMADA DE ÁGUA - FORNECIMENTO E INSTALAÇÃO. AF_12/2014 (UN)

			QTD
Conforme Projeto	5	5,00000000	5,00
			5,00

11.2.10. S01168 - Tê 90° de pvc rígido soldável, marrom diâm = 25mm (un)

			QTD
Conforme Projeto	5	5,00000000	5,00
			5,00

11.2.11. S01170 - Tê 90° de pvc rígido soldável, marrom diâm = 40mm (un)

			QTD
Conforme Projeto	5	5,00000000	5,00
			5,00

11.2.12. 00011676 - REGISTRO DE ESFERA, PVC, COM VOLANTE, VS, SOLDAVEL, DN 40 MM, COM CORPO DIVIDIDO (UN)

			QTD
Conforme Projeto	5	5,00000000	5,00
			5,00

11.2.13. S01030 - Tubo pvc rígido soldável marrom p/ água, d = 40 mm (1 1/4") (m)

			QTD
Conforme Projeto	85	85,00000000	85,00
			85,00

11.2.14. S01028 - Tubo pvc rígido soldável marrom p/ água, d = 25 mm (3/4") (m)

			QTD
Conforme Projeto	75,91	75,91000000	75,91
			75,91

11.3.1. COMP-505544 - Sistema de reuso de água da chuva (un)

			QTD
Sistema de reuso composto por bomba e pós clorador	1	1,00000000	1,00
			1,00

12.1.1. 89812 - CURVA LONGA 90 GRAUS, PVC, SERIE NORMAL, ESGOTO PREDIAL, DN 100 MM, JUNTA ELÁSTICA, FORNECIDO E INSTALADO EM PRUMADA DE ESGOTO SANITÁRIO OU VENTILAÇÃO. AF_12/2014 (UN)

			QTD
Conforme Projeto	6	6,00000000	6,00
			6,00

12.1.2. 89726 - JOELHO 45 GRAUS, PVC, SERIE NORMAL, ESGOTO PREDIAL, DN 40 MM, JUNTA SOLDÁVEL, FORNECIDO E INSTALADO EM RAMAL DE DESCARGA OU RAMAL DE ESGOTO SANITÁRIO. AF_12/2014 (UN)

			QTD
Conforme Projeto	4	4,00000000	4,00
			4,00

12.1.3. 89732 - JOELHO 45 GRAUS, PVC, SERIE NORMAL, ESGOTO PREDIAL, DN 50 MM, JUNTA ELÁSTICA, FORNECIDO E INSTALADO EM RAMAL DE DESCARGA OU RAMAL DE ESGOTO SANITÁRIO. AF_12/2014 (UN)

			QTD
Conforme Projeto	2	2,00000000	2,00
			2,00

12.1.4. 89801 - JOELHO 90 GRAUS, PVC, SERIE NORMAL, ESGOTO PREDIAL, DN 50 MM, JUNTA ELÁSTICA, FORNECIDO E INSTALADO EM PRUMADA DE ESGOTO SANITÁRIO OU VENTILAÇÃO. AF_12/2014 (UN)

			QTD
Conforme Projeto	3	3,00000000	3,00
			3,00

12.1.5. 89785 - JUNÇÃO SIMPLES, PVC, SERIE NORMAL, ESGOTO PREDIAL, DN 50 X 50 MM, JUNTA ELÁSTICA, FORNECIDO E INSTALADO EM RAMAL DE DESCARGA OU RAMAL DE ESGOTO SANITÁRIO. AF_12/2014 (UN)

			QTD
Conforme Projeto	2	2,00000000	2,00
			2,00

12.1.6. S04280 - Caixa sifonada em pvc, 100x150x50mm, acabamento branco, c/grelha e porta grelha (un)

			QTD
Conforme Projeto	5	5,00000000	5,00
			5,00

12.1.7. S09365 - Caixa sifonada em pvc, 150x185x75mm, acabamento branco, com tampa cega (un)

			QTD
Conforme Projeto	1	1,00000000	1,00
			1,00

12.1.8. S01666 - Terminal de ventilação em pvc rígido c/ anéis, para esgoto primário, diâm = 50mm (un)

			QTD
Conforme Projeto	4	4,00000000	4,00
			4,00

12.1.9. S01595 - Vedação para saída de vaso sanitário em pvc rígido soldável, para esgoto primário, diâm = 100mm (un)

			QTD
Conforme Projeto	4	4,00000000	4,00
			4,00

12.1.10. I02014 - Sifão cromado para lavatório, DECA ref.1680C 1 x 1 1/2 ou similar (un)

			QTD
Conforme Projeto	4	4,00000000	4,00
			4,00

12.1.11. 91792 - (COMPOSIÇÃO REPRESENTATIVA) DO SERVIÇO DE INSTALAÇÃO DE TUBO DE PVC, SÉRIE NORMAL, ESGOTO PREDIAL, DN 40 MM (INSTALADO EM RAMAL DE DESCARGA OU RAMAL DE ESGOTO SANITÁRIO), INCLUSIVE CONEXÕES, CORTES E FIXAÇÕES, PARA PRÉDIOS. AF_10/2015 (M)

			QTD
Conforme Projeto	8,35	8,35000000	8,35
			8,35

12.1.12. 91793 - (COMPOSIÇÃO REPRESENTATIVA) DO SERVIÇO DE INSTALAÇÃO DE TUBO DE PVC, SÉRIE NORMAL, ESGOTO PREDIAL, DN 50 MM (INSTALADO EM RAMAL DE DESCARGA OU RAMAL DE ESGOTO SANITÁRIO), INCLUSIVE CONEXÕES, CORTES E FIXAÇÕES PARA, PRÉDIOS. AF_10/2015 (M)

			QTD
Conforme Projeto	20,35	20,35000000	20,35
			20,35

12.1.13. 91790 - (COMPOSIÇÃO REPRESENTATIVA) DO SERVIÇO DE INSTALAÇÃO DE TUBOS DE PVC, SÉRIE R, ÁGUA PLUVIAL, DN 100 MM (INSTALADO EM RAMAL DE ENCAMINHAMENTO, OU CONDUTORES VERTICAIS), INCLUSIVE CONEXÕES, CORTES E FIXAÇÕES, PARA PRÉDIOS. AF_10/2015 (M)

			QTD
Conforme Projeto	32,80	32,80000000	32,80
			32,80

12.1.14. 00035277 - CAIXA DE GORDURA EM PVC, DIAMETRO MINIMO 300 MM, DIAMETRO DE SAIDA 100 MM, CAPACIDADE APROXIMADA 18 LITROS, COM TAMPA (UN)

			QTD
Conforme Projeto	1	1,00000000	1,00
			1,00

12.1.15. COMP-597467 - CAIXA DE INSPEÇÃO EM CONCRETO PRÉ-MOLDADO DN 60CM COM TAMPA H= 60CM - FORNECIMENTO E INSTALAÇÃO (UN) (UN)

			QTD
Conforme Projeto	3	3,00000000	3,00
			3,00

12.2.1. 00039362 - FOSSA SEPTICA, SEM FILTRO, PARA 8 A 14 CONTRIBUINTES, CILINDRICA, COM TAMPA, EM POLIETILENO DE ALTA DENSIDADE (PEAD), CAPACIDADE APROXIMADA DE 3000 LITROS (NBR 7229) (UN)

			QTD
Sistema de tratamento de esgoto	1	1,00000000	1,00
			1,00

12.2.2. 00039367 - FILTRO ANAEROBIO, EM POLIETILENO DE ALTA DENSIDADE (PEAD), CAPACIDADE *5000* LITROS (NBR 13969) (UN)

			QTD
Sistema de tratamento de esgoto	1	1,00000000	1,00
			1,00

13.1.1. CP-0240-95471 - VASO SANITARIO SIFONADO CONVENCIONAL PARA PCD SEM FURO FRONTAL COM LOUÇA BRANCA - FORNECIMENTO E INSTALAÇÃO. (UN)

			QTD
Conforme Projeto Banheiros entrada	2	2,00000000	2,00
			2,00

13.1.2. CP-4200-95469 - VASO SANITARIO SIFONADO CONVENCIONAL COM LOUÇA BRANCA - FORNECIMENTO E INSTALAÇÃO. AF_10/2016 (UN)

			QTD
Conforme Projeto Promotorias	2	2,00000000	2,00
			2,00



13.1.3. 93441 - BANCADA GRANITO CINZA 150 X 60 CM, COM CUBA DE EMBUTIR DE AÇO, VÁLVULA EM METAL, SIFÃO FLEXÍVEL EM PVC, ENGATE FLEXÍVEL 30 CM, TORNEIRA CROMADA LONGA, DE PAREDE, 1/2 OU 3/4, P/ COZINHA, PADRÃO POPULAR - FORNEC. E INSTALAÇÃO. AF_01/2020 (UN)

		QTD	
Pia da Cozinha	1	1,00000000	1,00
			1,00

13.1.4. COMP-049177 - BANCADA DE GRANITO COM CUBA DE SEMIENCAIXE E ACESSÓRIOS (UN)

		QTD	
Banheiros interno	2	2,00000000	2,00
			2,00

13.1.5. COMP-620239 - LAVATÓRIO LOUÇA BRANCA SUSPENSO, *45 X *35CM OU EQUIVALENTE, PARA BANHEIRO PNE, INCLUSO SIFÃO TIPO GARRAFA EM PVC, VÁLVULA E ENGATE FLEXÍVEL 30CM EM PLÁSTICO E TORNEIRA CROMADA DE MESA, PADRÃO POPULAR - FORNECIMENTO E INSTALAÇÃO (un)

		QTD	
Banheiros públicos	2	2,00000000	2,00
			2,00

13.1.6. CP-0859-86889 - BANCADA DE GRANITO SÃO GABRIEL POLIDO PARA PIA DE COZINHA 1,50 X 0,60 M COM PIA e ACESSÓRIOS - FORNECIMENTO E INSTALAÇÃO. (UN)

		QTD	
Conforme projeto	1	1,00000000	1,00
			1,00

13.2.1. S89987S - Registro de gaveta bruto, latão, roscável, 3/4", com acabamento e canopla cromados. fornecido e instalado em ramal de água. af_12/2014 (un)

		QTD	
Conforme Projeto	4	4,00000000	4,00
			4,00

13.2.2. COMP-678754 - Kit de acessórios para banheiros (Un)

		QTD	
Quantidade de Banheiros	4	4,00000000	4,00
			4,00

13.2.3. COMP-218015 - Conjunto Acessórios para Banheiro PNE (CONJ)

		QTD	
Numero de Banheiros PNE	2	2,00000000	2,00
			2,00

14.1.1. 93137 - PONTO DE ILUMINAÇÃO RESIDENCIAL INCLUINDO INTERRUPTOR SIMPLES (2 MÓDULOS), CAIXA ELÉTRICA, ELETRODUTO, CABO, RASGO, QUEBRA E CHUMBAMENTO (EXCLUINDO LUMINÁRIA E LÂMPADA). AF_01/2016 (UN)

		QTD	
apolo	4	4,00000000	4,00

			QTD
protocola/Brinquedoteca	3	3,00000000	3,00
banheiro interno Servidor	2	2,00000000	2,00
banheiro interno Promotor	2	2,00000000	2,00
banheiro recepção fem	2	2,00000000	2,00
banheiro recepção masc	2	2,00000000	2,00
copa/DML	4	4,00000000	4,00
corredor	3	3,00000000	3,00
externa/platibanda	12	12,00000000	12,00
poste/ refletor externo	4	4,00000000	4,00
promotora	4	4,00000000	4,00
recepção	6	6,00000000	6,00
refletor externo	2	2,00000000	2,00
reunião/Multiuso	4	4,00000000	4,00
			54,00

14.1.2. 93142 - PONTO DE TOMADA RESIDENCIAL INCLUINDO TOMADA (2 MÓDULOS) 10A/250V, CAIXA ELÉTRICA, ELETRODUTO, CABO, RASGO, QUEBRA E CHUMBAMENTO. AF_01/2016 (UN)

			QTD
PONTO DE TOMADA	6	6,00000000	6,00
COPA/DML	4	4,00000000	4,00
BRIQUEDOTECA	2	2,00000000	2,00
PROMOTORA 1	3	3,00000000	3,00
RECEPÇÃO	3	3,00000000	3,00
REUNIÃO/MULTIUSO	3	3,00000000	3,00
BANHEIRO INTERNO SERVIDOR	1	1,00000000	1,00
BANHEIRO INTERNO PROMOTOR	1	1,00000000	1,00
BANHEIRO RECEPÇÃO MASC.	1	1,00000000	1,00
BANHEIRO RECEPÇÃO FEM.	1	1,00000000	1,00
			25,00

14.1.3. 93143 - PONTO DE TOMADA RESIDENCIAL INCLUINDO TOMADA 20A/250V, CAIXA ELÉTRICA, ELETRODUTO, CABO, RASGO, QUEBRA E CHUMBAMENTO. AF_01/2016 (UN)

			QTD
Condicionado	5	5,00000000	5,00
externa	2	2,00000000	2,00
interna	7	7,00000000	7,00
			14,00

14.1.4. S11138 - Entrada de energia elétrica trifásica demanda entre 26,6 e 38,1 kw - Rev 01 (un)

			QTD
Conforme Projeto	1	1,00000000	1,00
			1,00

14.1.5. CP-9396-83463 - QUADRO DE DISTRIBUIÇÃO DE ENERGIA EM CHAPA DE AÇO GALVANIZADO BARRAMENTO TRIFÁSICO, NEUTRO E TERRA - FORNECIMENTO E INSTALAÇÃO (UN)

		QTD	
Quadro de Distribuição	2	2,00000000	2,00
			2,00

14.1.6. CP-9493-S11301 - Luminária em LED slim p/ iluminação púb,03 petalas,50W,lentes policarbonato,corpo alumínio,pint.anti-incrustantes, grau de prot. IP67, IK09,temp-cor 5000°K, IRC =>70%,v.útil 50.000 h,linha Street-Light (PICO-LE- LMSL-80), com poste de aço e base de concreto. (un)

		QTD	
Conforme Projeto	4	4,00000000	4,00
			4,00

14.1.7. CP-7504-COMP-385492 - Alimentação quadro de entrada (95F + 70T) (Un)

		QTD	
Entrada de Energia	1	1,00000000	1,00
			1,00

14.1.8. 060637 - ARANDELA 5 VIDROS EXTERNA MURO PAREDE ALUMINIO BRANCO+PAR 20 (UN)

		QTD	
Muro - lado direito	4	4,00000000	4,00
Muro - lado esquerdo	4	4,00000000	4,00
			8,00

14.1.9. COMP-405043 - Refletor LED de 150w (Un)

		QTD	
Conforme Projeto	2	2,00000000	2,00
			2,00

14.1.10. COMP-194107 - Luminária a LED tipo plafon 60x60cm 48w. Completa, com driver multitensão (100-250V) integrados à luminária. 30.000h de uso. (Un)

		QTD	
Conforme projeto	20	20,00000000	20,00
			20,00

14.1.11. CP-9013-COMP-194107 - Luminária a LED tipo plafon 30x60cm 48w. Completa, com driver multitensão (100-250V) integrados à luminária. 30.000h de uso. (Un)

		QTD	
EXTERNA/PLATIBANDA	12	12,00000000	12,00
			12,00

14.1.12. COMP-488982 - Luminária a LED tipo plafon 30x30cm 36w. Completa, com driver multitensão (100-250V) integrados à luminária. 30.000h de uso. (Un)

		QTD	
Conforme projeto	8	8,00000000	8,00
			8,00

14.1.13. COMP-38937570 - CAIXA DE PASSAGEM 30X30X40 COM TAMPA E DRENO BRITA (UN)

			QTD
Conforme Projeto	7	7,00000000	7,00
			7,00

14.2.1. COMP-849515 - Entrada Rede de Fibra Informática (Un)

			QTD
Entrada de Fibra Ótica	1	1,00000000	1,00
			1,00

14.2.2. CP-6778-059455 - PONTO DE REDE - INCLUINDO RASGO, QUEBRA, CHUMBAMENTO, ELETRODUTO, CABO, CX 2" x 4" + 2 TOMADAS RJ-45 KEYSTONE E CERTIFICAÇÃO DO PONTO COM EMISSÃO DE RELATÓRIO (UN)

			QTD
apoio	4	4,00000000	4,00
briquedoteca/protocolo	2	2,00000000	2,00
Copa	1	1,00000000	1,00
promotoria 1	3	3,00000000	3,00
recepção	2	2,00000000	2,00
lâmpada/multiuso	3	3,00000000	3,00
			15,00

14.3.1. COMP-747559 - Rede de aterramento e SPDA integrado unidade 1 promotorias (Un)

			QTD
SPDA/Aterramento	1	1,00000000	1,00
			1,00

14.4.1.1. COMP-504603 - Switch Hp 24 Portas 1920s-48g J1386a 10/100/1000 4sfp Poe (Un)

			QTD
Conforme projeto	1	1,00000000	1,00
			1,00

14.4.1.2. COMP-945137 - Nobreak 1.5Kva Apc Smc1500I2U-Br Lcd Mono 230V para Rack (Un)

			QTD
Conforme Projeto	1	1,00000000	1,00
			1,00

14.4.1.3. I058894 - ACCESS POINT WIRELESS TP-LINK AC1750 DUAL BAND EAP245 (UN)

			QTD
Corredor das promotorias/Recepção	2	2,00000000	2,00
			2,00

14.4.1.4. COMP-651505 - Central Telefônica Pabx Ip Intelbras Cip 850 Gateway Voip (Un)

			QTD
Central Telefônica	1	1,00000000	1,00

		QTD
		1,00

14.4.1.5. CP-9601-CP-6579-S08493 - FORNECIMENTO E INSTALAÇÃO DE MINI RACK DE SUSPENÇÃO - INCLUSIVE ACESSÓRIOS (un)

		QTD
Equip. informática	1	1,00000000
		1,00

14.4.2.2. S04713 - Concertina em aço galvanizado, espiral de Ø = 450mm, 3 cliques p/ espiral, lâmina de 30mm e fio interno de 2,50mm, inclusive instalação (m)

		QTD
Perimetro do Muro (lateral +fundo+lateral)	50+40+13,5+10+6	119,50000000
		119,50

14.4.2.3. COMP-058422 - Porta detectora de metais - fornecimento e instalação (un)

		QTD
Entrada	1	1,00000000
		1,00

14.4.3.1. COMP-318779 - Gerador de energia Solar Grid-tie para conexão a rede pública (140~160kWh/mês) (un)

		QTD
Conforme projeto	1	1,00000000
		1,00

14.4.4.1. 00043190 - AR CONDICIONADO SPLIT ON/OFF, HI-WALL (PAREDE), 12000 BTUS/H, CICLO FRIO, 60 HZ, CLASSIFICACAO ENERGETICA A - SELO PROCEL, GAS HFC, CONTROLE S/ FIO (UN)

		QTD
Apoio	1	1,00000000
Promotoria	1	1,00000000
Sala de reunião/multiuso	1	1,00000000
		3,00

14.4.4.2. 00043194 - AR CONDICIONADO SPLIT ON/OFF, HI-WALL (PAREDE), 9000 BTUS/H, CICLO FRIO, 60 HZ, CLASSIFICACAO ENERGETICA A - SELO PROCEL, GAS HFC, CONTROLE S/ FIO (UN)

		QTD
briquedoteca	1	1,00000000
		1,00

15.1.1. S11853 - Placa de sinalizacao de segurancã contra incendio, fotoluminescente, retangular, *20 x 40* cm, em pvc *2* mm anti-chamas (simbolos, cores e pictogramas conforme nbr 13434) (Un)

		QTD
Conforme projeto	4	4,00000000
		4,00

15.1.2. I11558 - Fita de demarcação PVC 15mmx50m - (amarela, vermelha, branca, preta, etc.) (m)

			QTD
Sinalização incêndio (comprimento x cores x pontos)	3*2*2	12,00000000	12,00
			12,00

15.1.3. 00010886 - EXTINTOR DE INCENDIO PORTATIL COM CARGA DE AGUA PRESSURIZADA DE 10 L, CLASSE A (UN)

			QTD
Conforme projeto	1	1,00000000	1,00
			1,00

15.1.4. 00010889 - EXTINTOR DE INCENDIO PORTATIL COM CARGA DE GAS CARBONICO CO2 DE 6 KG, CLASSE BC (UN)

			QTD
Conforme projeto	1	1,00000000	1,00
			1,00

15.1.5. MPAM - INC - 001 - SUPORTE DE PAREDE PARA EXTINTOR (UN)

			QTD
Conforme projeto	2	2,00000000	2,00
			2,00

15.1.6. 060062 - LUMINARIA DE EMERGENCIA 2XLED 1200 BATERIA SELADA SEGURIMAX (UN)

			QTD
Conforme projeto	2	2,00000000	2,00
			2,00

16.1.1. 94782 - (COMPOSIÇÃO REPRESENTATIVA) DO SERVIÇO DE CONTRAPISO EM ARGAMASSA TRAÇO 1:4 (CIMENTO E AREIA) ESPESSURA 7CM. AF_10/2014 (M2)

			QTD
Conforme projeto arquitetônico	17,34+60,74+5,60	83,68000000	83,68
			83,68

16.1.2. 87261 - REVESTIMENTO CERÂMICO PARA PISO COM PLACAS TIPO PORCELANATO DE DIMENSÕES 60X60 CM APLICADA EM AMBIENTES DE ÁREA MENOR QUE 5 M². AF_06/2014 (M2)

			QTD
Conforme projeto	4,21+2,47+2,92*2+2,41*2	17,34000000	17,34
			17,34

16.1.3. 87263 - REVESTIMENTO CERÂMICO PARA PISO COM PLACAS TIPO PORCELANATO DE DIMENSÕES 60X60 CM APLICADA EM AMBIENTES DE ÁREA MAIOR QUE 10 M². AF_06/2014 (M2)

			QTD
Conforme projeto	17,82+11,72+10,22+10,38+10,6	60,74000000	60,74
			60,74

16.1.4. 87262 - REVESTIMENTO CERÂMICO PARA PISO COM PLACAS TIPO PORCELANATO DE DIMENSÕES 60X60 CM APLICADA EM AMBIENTES DE ÁREA ENTRE 5 M² E 10 M². AF_06/2014 (M2)

			QTD
Conforme Projeto	5,60	5,60000000	5,60

		QTD
		5,60

16.2.1. 94998 - EXECUÇÃO DE PASSEIO (CALÇADA) OU PISO DE CONCRETO COM CONCRETO MOLDADO IN LOCO, FEITO EM OBRA, ACABAMENTO CONVENCIONAL, ESPESSURA 12 CM, ARMADO. AF_07/2016 (M2)

		QTD	
Calçada ao redor do prédio	64,19	64,19000000	64,19
Calçada Externa (passeio público)	23,41	23,41000000	23,41
Vagas de Estacionamento	68,49	68,49000000	68,49
		156,09	

16.2.2. 00036178 - PISO PODOTATIL DE CONCRETO - DIRECIONAL E ALERTA, *40 X 40 X 2,5* CM (UN)

		QTD	
Conforme projeto arquitetônico	19,50+13,30+1,2+1,2	35,20000000	35,20
		35,20	

16.2.3. 98504 - PLANTIO DE GRAMA EM PLACAS. AF_05/2018 (M2)

		QTD	
Conforme Projeto	200,71	200,71000000	200,71
		200,71	

16.2.4. 94268 - GUIA (MEIO-FIO) E SARJETA CONJUGADOS DE CONCRETO, MOLDADA IN LOCO EM TRECHO CURVO COM EXTRUSORA, 45 CM BASE (15 CM BASE DA GUIA + 30 CM BASE DA SARJETA) X 22 CM ALTURA. AF_06/2016 (M)

		QTD	
Conforme Projeto	2.10+1,01+1,01+1,01+1,01	6,14000000	6,14
		6,14	

16.2.5. 94267 - GUIA (MEIO-FIO) E SARJETA CONJUGADOS DE CONCRETO, MOLDADA IN LOCO EM TRECHO RETO COM EXTRUSORA, 45 CM BASE (15 CM BASE DA GUIA + 30 CM BASE DA SARJETA) X 22 CM ALTURA. AF_06/2016 (M)

		QTD	
Trechos Reto	25,56+3,12+4,46+10,10+4,46+25,56	73,26000000	73,26
		73,26	

16.2.6. 92404 - EXECUÇÃO DE PÁTIO/ESTACIONAMENTO EM PISO INTERTRAVADO, COM BLOCO 16 FACES DE 22 X 22 CM, ESPESSURA 8 CM. AF_12/2015 (M2)

		QTD	
Conforme Projeto	265,29	265,29000000	265,29
		265,29	

16.2.7. 00040515 - BLOQUETE/PISO DE CONCRETO - MODELO PISOGRAMA/CONCREGRAMA/PAVI-GRATE/GRAMEIRO, DIMENSOES APROXIMADAS DE 60 CM X 45 CM E ESPESSURA DE 8 CM (+/- 1 CM), COR NATURAL (M2)

		QTD	
Entrada da Promotoria	28,36+24,87+8,50	61,73000000	61,73

		QTD
		61,73

17.1. S07695 - Pintura de Gradil Metálico, confeccionado com barras chata 1 1/4" x 3/16", em módulos 16x16cm, ou tijolinho 20x10cm, com 01 demão de tinta anti-corrosiva - zarcão e 02 demãos de esmalte sintético (medir somente uma vez) (m2)

		QTD
Gradil	(25*1,5)+(5*2)	47,50000000
		47,50

17.2. S03738 - Pintura de proteção sobre superfícies metálicas com aplicação de 01 demão de tinta epoxi fundo óxido de ferro - R1 (m2)

		QTD
Porta de Ferro	1,89*4	7,56000000
Conforme Projeto	40,37	40,37000000
Área das grades de proteção	27,78	27,78000000
		75,71

17.3. 102209 - PINTURA TINTA DE ACABAMENTO (PIGMENTADA) ESMALTE SINTÉTICO ACETINADO EM MADEIRA, 1 DEMÃO. AF_01/2021 (M2)

		QTD
	0,9*2,1	1,89000000
P9	0,9*2,1	1,89000000
		3,78

17.4. 102197 - PINTURA FUNDO NIVELADOR ALQUÍDICO BRANCO EM MADEIRA. AF_01/2021 (M2)

		QTD
P6	0,9*2,1	1,89000000
P9	0,9*2,1	1,89000000
		3,78

17.5. 88489 - APLICAÇÃO MANUAL DE PINTURA COM TINTA LÁTEX ACRÍLICA EM PAREDES, DUAS DEMÃOS. AF_06/2014 (M2)

		QTD
Pintura de paredes	(((11,84+10,61+11,20+8,20+7+3,45+2,35+3,90+3,90+2,5+3+6,85+11+3,75)*3,15)-((4*0,5*0,5)+(4*4,5*1,6)+(3*1*3)+(1,6*1)+(6*0,9*2,1)+(2*0,7*2,1)+(2*0,95*2,10)+(0,97*2,1)+(2,85*2,1)))+(50,68*3)+((1,40+2)*3,15))*2	756,28000000
		756,28

17.6. 88485 - APLICAÇÃO DE FUNDO SELADOR ACRÍLICO EM PAREDES, UMA DEMÃO. AF_06/2014 (M2)

		QTD
Fundo preparador de paredes	$((11,84+10,61+11,20+8,20+7+3,45+2,35+3,90+3,90+2,5+3+6,85+11+3,75)*3,15)-((4*0,5*0,5)+(4*4,5*1,6)+(3*1*3)+(1,6*1)+(6*0,9*2,1)+(2*0,7*2,1)+(2*0,95*2,10)+(0,97*2,1)+(2,85*2,1))+(50,68*3)+(1,40+2)*3,15)) * 2$	756,28000000
		756,28

17.7. 96130 - APLICAÇÃO MANUAL DE MASSA ACRÍLICA EM PAREDES EXTERNAS DE CASAS, UMA DEMÃO. AF_05/2017 (M2)

		QTD
Massa regularização de paredes	$((11,84+10,61+11,20+8,20+7+3,45+2,35+3,90+3,90+2,5+3+6,85+11+3,75)*3,15)-((4*0,5*0,5)+(4*4,5*1,6)+(3*1*3)+(1,6*1)+(6*0,9*2,1)+(2*0,7*2,1)+(2*0,95*2,10)+(0,97*2,1)+(2,85*2,1))+(50,68*3)+(1,40+2)*3,15)) * 2$	756,28000000
		756,28

18.1. 055360 - CAIXA DRENAGEM 1,60x1,60x0,85m EM ALVENARIA, FUNDO CONCRETO (UN)

		QTD
Conforme Projeto	5	5,00000000
		5,00

18.2. 055358 - CAIXA DRENAGEM EM CONCRETO 1,75x1,75x0,95m (UN)

		QTD
Caixa de drenagem	1	1,00000000
		1,00

18.3. 055358 - CAIXA DRENAGEM EM CONCRETO 1,75x1,75x1,25m (UN)

		QTD
Reaproveitamento de água	1	1,00000000
		1,00

18.4. 91790 - (COMPOSIÇÃO REPRESENTATIVA) DO SERVIÇO DE INSTALAÇÃO DE TUBOS DE PVC, SÉRIE R, ÁGUA PLUVIAL, DN 100 MM (INSTALADO EM RAMAL DE ENCAMINHAMENTO, OU CONDUTORES VERTICAIS), INCLUSIVE CONEXÕES, CORTES E FIXAÇÕES, PARA PRÉDIOS. AF_10/2015 (M)

		QTD
Descidas Verticais	(3,20*6)	19,20000000
Rede de drenagem	2,78+4,06+9,23+8,43+8,85+10,23+16,25	59,83000000
		79,03

18.5. S09980 - Dreno profundo 50x50cm c/ tubo de pvc kananet ø 200mm, bidim. areia grossa e brita (m)

		QTD	
Comprimento	15	15,00000000	15,00
			15,00

19.1. 00010849 - PLACA DE INAUGURAÇÃO EM AÇO INOX *60X 70*CM (UN)

		QTD	
Placa de Inauguração	1	1,00000000	1,00
			1,00

19.2. S10719 - Placa de indicativa em acrílico e adesivo, com sinalização para deficientes, dim.: 12 x 30 cm (Un)

		QTD	
Recepção	1	1,00000000	1,00
Atendimento	1	1,00000000	1,00
Banheiros públicos	2	2,00000000	2,00
Sala de Reunião	1	1,00000000	1,00
Copa	1	1,00000000	1,00
CM	1	1,00000000	1,00
Gabinete do Promotor	1	1,00000000	1,00
Banheiros internos	1	1,00000000	1,00
Servidores	1	1,00000000	1,00
			10,00

19.3. S10769 - Logomarca do MPAM, confeccionada em ACM, med. Ø 1.500,00mm para a fixação em fachada - Fornecimento e instalação (un)

		QTD	
Brasão	1	1,00000000	1,00
			1,00

19.4. I11392 - Adesivo em vinil para plotagem em letreiro de chapa galvanizada (c/aplicação) (m2)

		QTD	
Adesivo Porta de vidro Brasão translucido	0,50	0,50000000	0,50
Faixa Vermelha padrão MP	2,85*0,05	0,14250000	0,14
Faixa amarela padrão MP	2,85*0,05	0,14250000	0,14
			0,78

19.5. COMP-93770764 - Letras em chapa de aço galvanizado pintada em cor padrão do MP/AM - Rotis Serif 65 BOLD de 10 a 20 cm - fornecimento e instalação (un)

		QTD	
Letreiro 1 de 18 cm	43	43,00000000	43,00
Letreiro 2 de 14 cm	40	40,00000000	40,00
			83,00

20.1. 210023 - LIMPEZA FINAL DE OBRAS (M2)

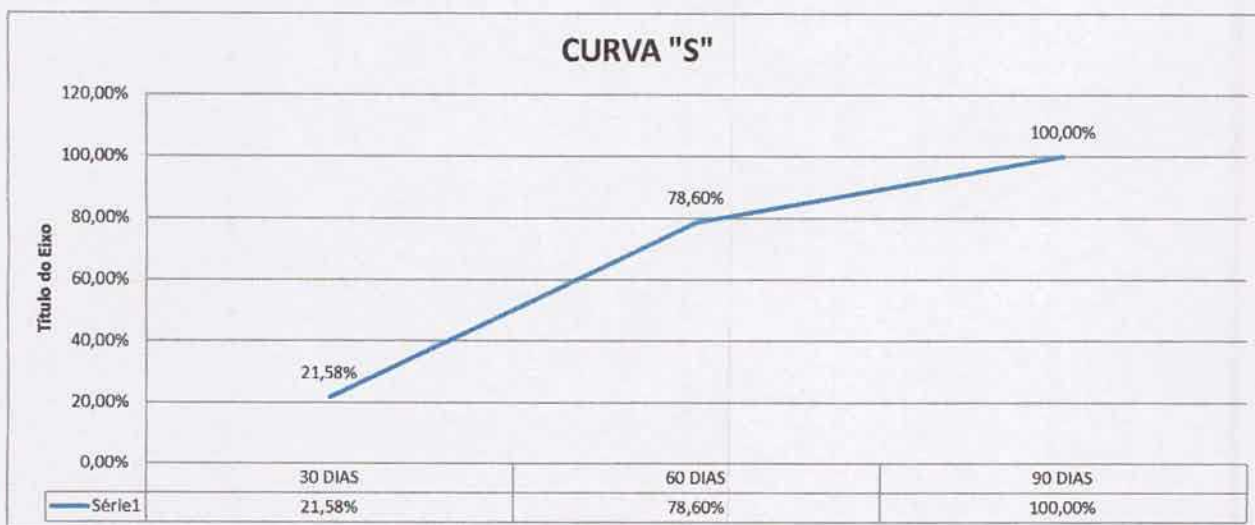
		QTD	
Área da Construção	188,57	188,57000000	188,57
			188,57

21.1. 00038640 - MUDA DE ARBUSTO, PINGO DE OURO/ VIOLETEIRA, H = *10 A 20* CM (UN)

		QTD	
Conforme projeto	6	6,00000000	6,00
			6,00

21.2. COMP-000315 - PLANTIO DE MINI - PALMEIRA COM ALTURA DE MUDA IGUAL A 1,00 M (UN)

		QTD	
Conforme projeto	2	2,00000000	2,00
			2,00



2.1.2	Código Banco	Descrição	Tipo	Und	Quant	Valor Unit	Total
Composição	93210 Próprio	EXECUÇÃO DE REFEITÓRIO EM CANTEIRO DE OBRA EM CHAPA DE MADEIRA COMPENSADA, NÃO INCLUSIVE MOBILIÁRIO E EQUIPAMENTOS. AF_02/2016	SEDI - SERVIÇOS DIVERSOS	m²	1,0000000	438,14	438,14
Composição Auxiliar	101155 Próprio	ALVENARIA DE EMBASAMENTO COM BLOCO ESTRUTURAL DE CONCRETO DE 14X19X29CM E ARGAMASSA DE ASSENTAMENTO COM PREPARO EM BETONEIRA. AF_05/2020	SEDI - SERVIÇOS DIVERSOS	m³	0,0400000	624,89	24,99
Composição Auxiliar	88489 Próprio	APLICAÇÃO MANUAL DE PINTURA COM TINTA LATEX ACRILICA EM PAREDES, DUAS DEMÃOS. AF_06/2014	SEDI - SERVIÇOS DIVERSOS	m²	1,4293000	9,76	13,94
Composição Auxiliar	86934 Próprio	BANCADA DE MÁRMORE SINTÉTICO 120 X 60CM, COM CUBA INTEGRADA, INCLUSIVE SIFÃO TIPO FLEXIVEL EM PVC, VALVULA EM PLÁSTICO CROMADO TIPO AMERICANA E TORNEIRA CROMADA LONGA, DE PAREDE, PADRÃO POPULAR - FORNECIMENTO E INSTALAÇÃO. AF_01/2020	SEDI - SERVIÇOS DIVERSOS	UN	0,0268000	247,63	6,64
Composição Auxiliar	91824 Próprio	CABO DE COBRE FLEXIVEL ISOLADO, 1,5 MM², ANTI-CHAMA 450/750 V, PARA CIRCUITOS TERMINAIS - FORNECIMENTO E INSTALAÇÃO. AF_12/2015	SEDI - SERVIÇOS DIVERSOS	M	0,8501000	2,04	1,75
Composição Auxiliar	91926 Próprio	CABO DE COBRE FLEXIVEL ISOLADO, 2,5 MM², ANTI-CHAMA 450/750 V, PARA CIRCUITOS TERMINAIS - FORNECIMENTO E INSTALAÇÃO. AF_12/2015	SEDI - SERVIÇOS DIVERSOS	M	2,5503000	3,00	7,65
Composição Auxiliar	98102 Próprio	CAIXA DE GORÇURA SIMPLES, CIRCULAR, EM CONCRETO PRÉ-MOLDADO, DIÂMETRO INTERNO = 0,4 M, ALTURA INTERNA = 0,4 M. AF_12/2020	SEDI - SERVIÇOS DIVERSOS	UN	0,0268000	127,63	3,42
Composição Auxiliar	97906 Próprio	CAIXA ENTERRADA HIDRÁULICA RETANGULAR, EM ALVENARIA COM BLOCOS DE CONCRETO, DIMENSÕES INTERNAS: 0,6X0,6X0,6 M PARA REDE DE ESGOTO. AF_12/2020	SEDI - SERVIÇOS DIVERSOS	UN	0,0268000	311,19	6,33
Composição Auxiliar	91937 Próprio	CAIXA OCTOGONAL 3" X 3". PVC, INSTALADA EM LAJE - FORNECIMENTO E INSTALAÇÃO. AF_12/2015	SEDI - SERVIÇOS DIVERSOS	UN	0,1611000	8,18	1,31
Composição Auxiliar	95805 Próprio	CONDULETE DE PVC, TIPO B, PARA ELETRODUTO DE PVC SOLDÁVEL DN 25 MM (3/4"), APARENTE - FORNECIMENTO E INSTALAÇÃO. AF_11/2016	SEDI - SERVIÇOS DIVERSOS	UN	0,1879000	16,46	3,46
Composição Auxiliar	95811 Próprio	CONDULETE DE PVC, TIPO LB, PARA ELETRODUTO DE PVC SOLDÁVEL DN 25 MM (3/4"), APARENTE - FORNECIMENTO E INSTALAÇÃO. AF_11/2016	SEDI - SERVIÇOS DIVERSOS	UN	0,0268000	13,80	0,36
Composição Auxiliar	91911 Próprio	CURVA 90 GRAUS PARA ELETRODUTO PVC, ROSCÁVEL DN 20 MM (1/2"), PARA CIRCUITOS TERMINAIS - INSTALADA EM PAREDE - FORNECIMENTO E INSTALAÇÃO. AF_12/2015	SEDI - SERVIÇOS DIVERSOS	UN	0,1074000	8,56	0,91
Composição Auxiliar	101891 Próprio	DISJUNTOR MONOPOLAR TIPO NEMA, CORRENTE NOMINAL DE 35 ATÉ 50A - FORNECIMENTO E INSTALAÇÃO. AF_10/2020	SEDI - SERVIÇOS DIVERSOS	UN	0,1074000	23,73	2,54
Composição Auxiliar	91862 Próprio	ELETRODUTO RÍGIDO ROSCÁVEL PVC, DN 20 MM (1/2"), PARA CIRCUITOS TERMINAIS, INSTALADO EM FORRO - FORNECIMENTO E INSTALAÇÃO. AF_12/2015	SEDI - SERVIÇOS DIVERSOS	M	0,3221000	6,63	2,13
Composição Auxiliar	91870 Próprio	ELETRODUTO RÍGIDO ROSCÁVEL PVC, DN 20 MM (1/2"), PARA CIRCUITOS TERMINAIS, INSTALADO EM PAREDE - FORNECIMENTO E INSTALAÇÃO. AF_12/2015	SEDI - SERVIÇOS DIVERSOS	M	0,5389000	7,11	3,81
Composição Auxiliar	93358 Próprio	ESCAVAÇÃO MANUAL DE VALA COM PROFUNDIDADE MENOR OU IGUAL A 1,30 M. AF_02/2021	SEDI - SERVIÇOS DIVERSOS	m³	0,0390000	40,15	1,56
Composição Auxiliar	91170 Próprio	FIXAÇÃO DE TUBOS HORIZONTAIS DE PVC, CPVC OU COBRE DIÂMETROS MENORES OU IGUAIS A 40 MM OU ELETROCALHAS ATÉ 150MM DE LARGURA, COM ABRAÇADEIRA METÁLICA RÍGIDA TIPO D 1/2, FIXADA EM PERFLADO EM LAJE. AF_05/2015	SEDI - SERVIÇOS DIVERSOS	M	0,3221000	1,87	0,60
Composição Auxiliar	91173 Próprio	FIXAÇÃO DE TUBOS VERTICAIS DE PPR DIÂMETROS MENORES OU IGUAIS A 40 MM COM ABRAÇADEIRA METÁLICA RÍGIDA TIPO D 1/2, FIXADA EM PERFLADO EM ALVENARIA. AF_05/2015	SEDI - SERVIÇOS DIVERSOS	M	0,5389000	0,85	0,51
Composição Auxiliar	92023 Próprio	INTERRUPTOR SIMPLES (1 MÓDULO) COM 1 TOMADA DE EMBUTIR 2P+T 10 A, INCLUINDO SUPORTE E PLACA - FORNECIMENTO E INSTALAÇÃO. AF_12/2015	SEDI - SERVIÇOS DIVERSOS	UN	0,0268000	27,72	0,74
Composição Auxiliar	89724 Próprio	JOELHO 90 GRAUS, PVC, SÉRIE NORMAL, ESGOTO PREDIAL, DN 40 MM, JUNTA SOLDÁVEL, FORNECIDO E INSTALADO EM RAMAL DE DESCARGA OU RAMAL DE ESGOTO SANITÁRIO. AF_12/2014	SEDI - SERVIÇOS DIVERSOS	UN	0,0537000	6,07	0,32
Composição Auxiliar	95240 Próprio	LASTRO DE CONCRETO MAGRO, APLICADO EM PISOS, LAJES SOBRE SOLO OU RADIEIS, ESPESURA DE 3 CM. AF_07/2016	SEDI - SERVIÇOS DIVERSOS	m²	0,0090000	13,61	0,12
Composição Auxiliar	95241 Próprio	LASTRO DE CONCRETO MAGRO, APLICADO EM PISOS, LAJES SOBRE SOLO OU RADIEIS, ESPESURA DE 5 CM. AF_07/2016	SEDI - SERVIÇOS DIVERSOS	m²	1,4510000	22,70	32,93
Composição Auxiliar	88943 Próprio	LAVATÓRIO LOUÇA BRANCA SUSPENSO, 28,5 X 39CM OU EQUIVALENTE, PADRÃO POPULAR, INCLUSIVE SIFÃO FLEXIVEL EM PVC, VALVULA E ENGATE FLEXIVEL 30CM EM PLÁSTICO E TORNEIRA CROMADA DE MESA, PADRÃO POPULAR - FORNECIMENTO E INSTALAÇÃO. AF_01/2020	SEDI - SERVIÇOS DIVERSOS	UN	0,0268000	150,79	4,04
Composição Auxiliar	97586 Próprio	LUMINÁRIA TIPO CALHA, DE SOBREPOR, COM 2 LÂMPADAS TUBULARES FLUORESCENTES DE 36 W, COM REATOR DE PARTIDA RÁPIDA - FORNECIMENTO E INSTALAÇÃO. AF_02/2020	SEDI - SERVIÇOS DIVERSOS	UN	0,1611000	96,15	15,48
Composição Auxiliar	98445 Próprio	PAREDE DE MADEIRA COMPENSADA PARA CONSTRUÇÃO TEMPORÁRIA EM CHAPA SIMPLES, EXTERNA, COM ÁREA LÍQUIDA MAIOR OU IGUAL A 6 M², COM VÃO. AF_05/2018	SEDI - SERVIÇOS DIVERSOS	m²	0,2264000	112,51	25,47
Composição Auxiliar	98441 Próprio	PAREDE DE MADEIRA COMPENSADA PARA CONSTRUÇÃO TEMPORÁRIA EM CHAPA SIMPLES, EXTERNA, COM ÁREA LÍQUIDA MAIOR OU IGUAL A 8 M², SEM VÃO. AF_05/2018	SEDI - SERVIÇOS DIVERSOS	m²	0,1445000	94,96	13,75
Composição Auxiliar	98446 Próprio	PAREDE DE MADEIRA COMPENSADA PARA CONSTRUÇÃO TEMPORÁRIA EM CHAPA SIMPLES, EXTERNA, COM ÁREA LÍQUIDA MENOR QUE 6 M², COM VÃO. AF_05/2018	SEDI - SERVIÇOS DIVERSOS	m²	0,1765000	141,35	24,94
Composição Auxiliar	98442 Próprio	PAREDE DE MADEIRA COMPENSADA PARA CONSTRUÇÃO TEMPORÁRIA EM CHAPA SIMPLES, EXTERNA, COM ÁREA LÍQUIDA MENOR QUE 8 M², SEM VÃO. AF_05/2018	SEDI - SERVIÇOS DIVERSOS	m²	0,1866000	96,58	16,10
Composição Auxiliar	89957 Próprio	PONTO DE CONSUMO TERMINAL DE ÁGUA FRIA (SUBRAMAL) COM TUBULAÇÃO DE PVC, DN 25 MM, INSTALADO EM RAMAL DE ÁGUA, INCLUSIVE RASCO E CHUMBAMENTO EM ALVENARIA. AF_12/2014	SEDI - SERVIÇOS DIVERSOS	UN	0,0537000	79,66	4,27
Composição Auxiliar	90822 Próprio	PORTA DE MADEIRA PARA PINTURA, SEM-OCA (LEVE OU MÉDIA), 80X210CM, ESPESURA DE 3,5CM, INCLUSIVE DOBRADIÇAS - FORNECIMENTO E INSTALAÇÃO. AF_12/2019	SEDI - SERVIÇOS DIVERSOS	UN	0,0268000	215,49	5,77
Composição Auxiliar	101878 Próprio	QUADRO DE DISTRIBUIÇÃO DE ENERGIA EM PVC, DE EMBUTIR, SEM BARRAMENTO, PARA 6 DISJUNTORES - FORNECIMENTO E INSTALAÇÃO. AF_10/2020	SEDI - SERVIÇOS DIVERSOS	UN	0,0268000	45,71	1,22
Composição Auxiliar	96905 Próprio	REATERRO MANUAL APOILOADO COM SOQUETE. AF_10/2017	SEDI - SERVIÇOS DIVERSOS	m³	0,0100000	24,34	0,24
Composição Auxiliar	94210 Próprio	TELHAMENTO COM TELHA ONDULADA DE FIBROCIMENTO E = 8 MM, COM RECUBRIMENTO LATERAL DE 1/4 DE ONDA PARA TELHADO COM INCLINAÇÃO MÁXIMA DE 10°, COM ATÉ 2 ÁGUAS, INCLUSIVE ICAMENHO. AF_07/2016	SEDI - SERVIÇOS DIVERSOS	m²	1,4510000	57,68	83,70
Composição Auxiliar	92000 Próprio	TOMADA BAIXA DE EMBUTIR (1 MÓDULO), 2P+T 10 A, INCLUINDO SUPORTE E PLACA - FORNECIMENTO E INSTALAÇÃO. AF_12/2015	SEDI - SERVIÇOS DIVERSOS	UN	0,0268000	18,88	0,44
Composição Auxiliar	92008 Próprio	TOMADA BAIXA DE EMBUTIR (2 MÓDULOS), 2P+T 10 A, INCLUINDO SUPORTE E PLACA - FORNECIMENTO E INSTALAÇÃO. AF_12/2015	SEDI - SERVIÇOS DIVERSOS	UN	0,1342000	26,66	3,57
Composição Auxiliar	92543 Próprio	TRAMA DE MADEIRA COMPOSTA POR TERÇAS PARA TELHADOS DE ATÉ 2 ÁGUAS PARA TELHA ONDULADA DE FIBROCIMENTO, METÁLICA, PLÁSTICA OU TERMOACÚSTICA, INCLUSIVE TRANSPORTE VERTICAL. AF_07/2019	SEDI - SERVIÇOS DIVERSOS	m²	1,4510000	13,52	19,61
Composição Auxiliar	88714 Próprio	TUBO PVC, SÉRIE NORMAL, ESGOTO PREDIAL, DN 100 MM, FORNECIDO E INSTALADO EM RAMAL DE DESCARGA OU RAMAL DE ESGOTO SANITÁRIO. AF_12/2014	SEDI - SERVIÇOS DIVERSOS	M	0,1423000	32,97	4,69
Composição Auxiliar	89711 Próprio	TUBO PVC, SÉRIE NORMAL, ESGOTO PREDIAL, DN 40 MM, FORNECIDO E INSTALADO EM RAMAL DE DESCARGA OU RAMAL DE ESGOTO SANITÁRIO, AF_12/2014	SEDI - SERVIÇOS DIVERSOS	M	0,0886000	10,63	0,95
Insumo	00001213 SINAPI	CARPINTEIRO DE FORMAS	Mão de Obra	H	1,1155000	13,75	15,33
Insumo	00010886 SINAPI	EXTINTOR DE INCENDIO PORTATIL, COM CARGA DE ÁGUA PRESSURIZADA DE 10 L, CLASSE A	Material	UN	0,0268000	129,65	3,47
Insumo	00010891 SINAPI	EXTINTOR DE INCENDIO PORTATIL, COM CARGA DE PO QUIMICO SECO (POS) DE 4 KG, CLASSE BC	Material	UN	0,0268000	125,56	3,36
Insumo	00003060 SINAPI	FECHADURA ESPELHO PARA PORTA EXTERNA, EM AÇO INOX, (MAQUINA, TESTA E CONTRA-TESTA) E EM ZAMAC (MACANETA, LINGUETA E TRINCO) COM ACABAMENTO CROMADO, MAQUINA DE 40 MM, INCLUINDO CHAVE TIPO CILINDRO	Material	CJ	0,0268000	41,70	1,11
Insumo	00011587 SINAPI	FORRO DE PVC LISO, BRANCO, REGUA DE 10 CM, ESPESURA DE 8 MM A 10 MM (COM COLOCAÇÃO / SEM ESTRUTURA METÁLICA)	Material	m²	1,0000000	69,61	69,61

Insumo	00037525 SINAPI	TELA PLASTICA TECIDA LISTRADA BRANCA E LARANJA, TIPO GUARDA-CORPO, EM POLIETILENO MONOFILADO, ROLO 1,20 X 50 M (L X C)	Equipamento	M	1,2782000	2,35	3,00	
			MO sem LS =>	92,59	LS =>	0,00	MO com LS =>	92,59
			Valor do BDI =>	124,21			Valor com BDI =>	562,35
			Quant. =>			12,0000000	Preço Total =>	6.748,20
Insumo	Código Banco 00010778 SINAPI	Descrição LOCAÇÃO DE CONTAINER 2,20 X 6,00 M, ALT. 2,50 M, PARA SANITARIO, COM 4 BACIAS, 8 CHUVEIROS, 1 LAVATORIO E 1 MICTORIO	Tipo Equipamento	Und MES	Quant. 1,0000000	Valor Unit 723,43	Total 723,43	
			MO sem LS =>	0,00	LS =>	0,00	MO com LS =>	0,00
			Valor do BDI =>	205,09			Valor com BDI =>	928,52
			Quant. =>		3,0000000	Preço Total =>	2.785,56	
2.1.4 Composição Insumo	Código Banco S04857 Próprio 110775S Próprio	Descrição Locação de container - Escritório com banheiro - 6,20 x 2,20m Locação de container 2,30 x 8,00 m, alt. 2,50 m, com 1 sanitário, para escritório completo, sem divisórias internas	Tipo SEDI - SERVIÇOS DIVERSOS Material	Und MES MES	Quant. 1,0000000 1,0000000	Valor Unit 578,74 578,74	Total 578,74 578,74	
			MO sem LS =>	0,00	LS =>	0,00	MO com LS =>	0,00
			Valor do BDI =>	164,07			Valor com BDI =>	742,81
			Quant. =>		3,0000000	Preço Total =>	2.228,43	
2.1.5 Composição Insumo Insumo Insumo	Código Banco 018500 Próprio 00001213 SINAPI 00006111 SINAPI 1008552 Próprio	Descrição PLACA DE RESPONSABILIDADE TECNICA EM OBRAS CARPINTeiro DE FORMAS SERVENTE DE OBRAS PLACA DE IDENTIFICACAO DE OBRAS	Tipo SEDI - SERVIÇOS DIVERSOS Mão de Obra Mão de Obra Material	Und m² H H m²	Quant. 1,0000000 0,8190000 1,2370000 1,0000000	Valor Unit 317,85 13,75 10,15 296,79	Total 317,85 8,51 12,55 296,79	
			MO sem LS =>	21,06	LS =>	0,00	MO com LS =>	21,06
			Valor do BDI =>	90,11			Valor com BDI =>	407,96
			Quant. =>		4,5000000	Preço Total =>	1.835,92	
Insumo	Código Banco 00020193 SINAPI	Descrição LOCAÇÃO DE ANDAIME METALICO TIPO FACHADEIRO, LARGURA DE 1,20 M, ALTURA POR PEÇA DE 2,0 M, INCLUINDO SAPATAS E ITENS NECESSARIOS A INSTALACAO	Tipo Equipamento	Und M2/MES	Quant. 1,0000000	Valor Unit 4,28	Total 4,28	
			MO sem LS =>	0,00	LS =>	0,00	MO com LS =>	0,00
			Valor do BDI =>	1,21			Valor com BDI =>	5,49
			Quant. =>		45,0000000	Preço Total =>	263,32	
Insumo	Código Banco 00010527 SINAPI	Descrição LOCAÇÃO DE ANDAIME METALICO TUBULAR DE ENCAIXE, TIPO DE TORRE, COM LARGURA DE 1 ATE 1,5 M E ALTURA DE 1,00* M (INCLUSO SAPATAS FIXAS OU RODIZIOS)	Tipo Equipamento	Und MX/MES	Quant. 1,0000000	Valor Unit 12,86	Total 12,86	
			MO sem LS =>	0,00	LS =>	0,00	MO com LS =>	0,00
			Valor do BDI =>	3,64			Valor com BDI =>	16,50
			Quant. =>		18,0000000	Preço Total =>	297,00	
2.2 2.2.1 Composição Insumo	Código Banco 000301 Próprio 1004280 Próprio	PROJETOS Descrição PROJETO ESTRUTURAL PARA EDIFICACOES PROJETO ESTRUTURAL PARA EDIFICACAO	Tipo SEDI - SERVIÇOS DIVERSOS Material	Und m² m²	Quant. 1,0000000 1,0000000	Valor Unit 14,94 14,94	Total 14,94 14,94	
			MO sem LS =>	0,00	LS =>	0,00	MO com LS =>	0,00
			Valor do BDI =>	4,23			Valor com BDI =>	19,17
			Quant. =>		94,5000000	Preço Total =>	1.813,29	
2.2.2 Composição Insumo Insumo Insumo Insumo Insumo	Código Banco 000855 Próprio 1010731 Próprio 1004378 Próprio 1008916 Próprio 1004282 Próprio 1004366 Próprio	Descrição PROJETO EXECUTIVO ARQUIESTRUTANTAL GERAL- EDIFICACAO PROJETO E CALCULO ESTRUTURAL EDIFICACAO RESIDENCIAL PROJETO EXECUTIVO ACESSIBILIDADE E SINALIZACAO ACIMA 400m2 PROJETO INSTALACAO DE TELEFONE EDIF. RESIDENCIAL PROJETO INSTALACAO ELETRICA EDIF. RESIDENCIAL PROJETO INSTALACOES HIDROSANITARIAS ED. RESIDENCIAL	Tipo SEDI - SERVIÇOS DIVERSOS Material Material Material Material Material	Und m² m² m² m² m² m²	Quant. 1,0000000 1,0000000 1,0000000 1,0000000 1,0000000 1,0000000	Valor Unit 66,48 19,09 17,02 10,39 11,87 8,11	Total 66,48 19,09 17,02 10,39 11,87 8,11	
			MO sem LS =>	0,00	LS =>	0,00	MO com LS =>	0,00
			Valor do BDI =>	18,84			Valor com BDI =>	85,32
			Quant. =>		94,5000000	Preço Total =>	5.070,41	
3 3.1 3.1.1 Composição Insumo	Código Banco 020187 Próprio 00006111 SINAPI	INFRAESTRUTURA ESCAVAÇÃO, ATERRO E REATERRO Descrição ESCAVAÇÃO MANUAL VALA BALDRAME 0,6x0,6x0,20m SAPATA CORRIDA SERVENTE DE OBRAS	Tipo SEDI - SERVIÇOS DIVERSOS Mão de Obra	Und M H	Quant. 1,0000000 3,9770000	Valor Unit 40,36 10,15	Total 40,36 40,36	
			MO sem LS =>	40,36	LS =>	0,00	MO com LS =>	40,36
			Valor do BDI =>	11,44			Valor com BDI =>	51,80
			Quant. =>		85,2500000	Preço Total =>	4.415,95	
3.2 3.2.1 3.2.1.1 Composição Insumo Insumo Insumo Insumo Insumo	Código Banco 030300 Próprio 00001213 SINAPI 00006111 SINAPI 1001350 Próprio 1001450 Próprio 1001250 Próprio	CONCRETO PI FUNDAÇÃO FORMA Descrição FORMA DE MADEIRA PARA VIGAS BALDRAME-INCLUSIVE DESMOLDAGEM CARPINTeiro DE FORMAS SERVENTE DE OBRAS PONTALETE 7,5x7,5cm (3x3") PERNA/BARROTE/ESTRONCA PREGO FERRO GALVANIZADO 16x24 (285 un/kg) TABUA TERCEIRA QUALIDADE NAO APARELHADA	Tipo SEDI - SERVIÇOS DIVERSOS Mão de Obra Mão de Obra Material Material Material	Und m² H H M KG M	Quant. 1,0000000 1,2000000 1,7000000 3,8500000 0,2200000 2,1200000	Valor Unit 70,67 13,75 10,15 5,20 20,13 5,89	Total 70,67 16,50 17,25 20,02 4,42 12,48	
			MO sem LS =>	33,75	LS =>	0,00	MO com LS =>	33,75
			Valor do BDI =>	20,03			Valor com BDI =>	90,70
			Quant. =>		48,8100000	Preço Total =>	4.436,13	
3.2.2 3.2.2.1 Composição Insumo Insumo	Código Banco 040142 Próprio 00003376 SINAPI 00006111 SINAPI	ARMAÇÃO EM AÇO CA-50B E CA-60B, FORNECIMENTO, CORTE, DOBRAGEM E COLOCACAO NAS FORMAS INCLUSIVE 10 % Descrição AÇO CA-50 MÉDIO CORTADO E DOBRADO-COLOCADO EM FORMAS(M0) ARMADOR SERVENTE DE OBRAS	Tipo SEDI - SERVIÇOS DIVERSOS Mão de Obra Mão de Obra	Und KG H H	Quant. 1,0000000 0,0400000 0,0400000	Valor Unit 0,94 13,71 10,15	Total 0,94 0,54 0,40	
			MO sem LS =>	0,94	LS =>	0,00	MO com LS =>	0,94
			Valor do BDI =>	0,20			Valor com BDI =>	1,20
			Quant. =>		581,0000000	Preço Total =>	697,20	
3.2.3 3.2.3.1 Composição Auxiliar Composição Auxiliar Insumo Insumo Insumo	Código Banco COMP-526526 Próprio 90587 Próprio 90588 Próprio 00004750 SINAPI 00006111 SINAPI 00001527 SINAPI	CONCRETO EM FUNDAÇÃO (SAPATAS E VIGAS BALORAME) Descrição CONCRETAGEM DE SAPATAS, FCK 25 MPA, COM USO DE BOMBA LANÇAMENTO, ADENSAMENTO E ACABAMENTO AF. 11/2016 VIBRADOR DE IMERSÃO, DIÂMETRO DE PONTEIRA 45MM, MOTOR ELÉTRICO TRIFÁSICO POTÊNCIA DE 2 CV - CHI DIURNO. AF. 06/2015 VIBRADOR DE IMERSÃO, DIÂMETRO DE PONTEIRA 45MM, MOTOR ELÉTRICO TRIFÁSICO POTÊNCIA DE 2 CV - CHP DIURNO. AF. 06/2015 PEDREIRO SERVENTE DE OBRAS CONCRETO USINADO BOMBEAVEL, CLASSE DE RESISTENCIA C25, COM BRITA 0 E 1, SLUMP = 100 +/- 20 MM, INCLUI SERVIÇO DE BOMBAMENTO (NBR 9953)	Tipo SEDI - SERVIÇOS DIVERSOS SEDI - SERVIÇOS DIVERSOS SEDI - SERVIÇOS DIVERSOS Mão de Obra Mão de Obra Material	Und m² CHI CHP H H m²	Quant. 1,0000000 0,1260000 0,1200000 0,4930000 0,7400000 1,1500000	Valor Unit 572,37 0,42 1,82 16,78 10,15 483,77	Total 572,37 0,05 0,21 8,27 7,51 556,33	
			MO sem LS =>	15,78	LS =>	0,00	MO com LS =>	15,78
			Valor do BDI =>	162,26			Valor com BDI =>	734,83
			Quant. =>		28,6700000	Preço Total =>	21.061,84	

Ricardo Pietrobelli
Engenheiro Civil
RNP CREA-AM 0406956855



4.2.3		CONCRETO SUPERESTRUTURA						3.085,59
4.2.3.1		Descrição						Total
Composição	Código Banco	Descrição	Tipo	Und	Quant.	Valor Unit	Total	
	92873 Próprio	LANÇAMENTO COM USO DE BALDES, ADENSAMENTO E ACABAMENTO DE CONCRETO EM ESTRUTURAS. AF. 12/2015	SEDI - SERVIÇOS DIVERSOS	m³	1,0000000	114,27	114,27	
Composição Auxiliar	90587 Próprio	VIBRADOR DE IMERSÃO, DIÂMETRO DE PONTEIRA 45MM, MOTOR ELÉTRICO TRIFÁSICO POTÊNCIA DE 2 CV - CHI DIURNO. AF. 06/2015	SEDI - SERVIÇOS DIVERSOS	CHI	1,1740000	0,42	0,49	
Composição Auxiliar	90586 Próprio	VIBRADOR DE IMERSÃO, DIÂMETRO DE PONTEIRA 45MM, MOTOR ELÉTRICO TRIFÁSICO POTÊNCIA DE 2 CV - CHP DIURNO. AF. 06/2015	SEDI - SERVIÇOS DIVERSOS	CHP	0,6720000	1,82	1,22	
Insumo	00001213 SINAPI	CARPANTEIRO DE FORMAS	Mão de Obra	H	1,8460000	13,75	25,38	
Insumo	00004750 SINAPI	PEDREIRO	Mão de Obra	H	1,8460000	16,78	30,97	
Insumo	00006111 SINAPI	SERVELENTE DE OBRAS	Mão de Obra	H	5,5380000	10,15	56,21	
		MO sem LS =>		112,56	0,00		112,56	
		Valor do BDI =>		32,39			146,66	
			Quant =>		4,7000000	Preço Total =>	689,30	
4.2.3.2		CONCRETO FCK = 25MPA, TRAÇO 1.2.3.2.7 (CIMENTO/ AREIA MÉDIA/ BRITA 1)						397,24
4.2.3.1		Descrição						Total
Composição	Código Banco	Descrição	Tipo	Und	Quant.	Valor Unit	Total	
	94971 Próprio	PREPARO MECÂNICO COM BETONEIRA 600 L. AF. 07/2016	SEDI - SERVIÇOS DIVERSOS	m³	1,0000000	397,24	397,24	
Composição Auxiliar	89226 Próprio	BETONEIRA CAPACIDADE NOMINAL DE 600 L, CAPACIDADE DE MISTURA 360 L, MOTOR ELÉTRICO TRIFÁSICO POTÊNCIA DE 4 CV, SEM CARREGADOR - CHI DIURNO. AF. 11/2014	SEDI - SERVIÇOS DIVERSOS	CHI	0,6067000	1,30	0,78	
Composição Auxiliar	89225 Próprio	BETONEIRA CAPACIDADE NOMINAL DE 600 L, CAPACIDADE DE MISTURA 360 L, MOTOR ELÉTRICO TRIFÁSICO POTÊNCIA DE 4 CV, SEM CARREGADOR - CHP DIURNO. AF. 11/2014	SEDI - SERVIÇOS DIVERSOS	CHP	0,6434000	4,61	2,96	
Insumo	00004243 SINAPI	OPERADOR DE BETONEIRA (CAMINHAO)	Mão de Obra	H	1,2501000	16,78	20,97	
Insumo	00006111 SINAPI	SERVELENTE DE OBRAS	Mão de Obra	H	1,9792000	10,15	20,08	
Insumo	00003370 SINAPI	AREIA MÉDIA - POSTO JAZIDA/FORNECEDOR (RETIRADO NA JAZIDA, SEM TRANSPORTE)	Material	m³	0,7275000	74,20	53,98	
Insumo	00001379 SINAPI	CIMENTO PORTLAND COMPOSTO CP II-32	Material	KG	364,9433000	0,65	237,21	
Insumo	00004721 SINAPI	PEDRA BRITADA N. 1 (9,5 a 19 MM) POSTO PEDREIRA/FORNECEDOR, SEM FRETE	Material	m³	0,5972000	102,59	61,26	
		MO sem LS =>		41,05	0,00		41,05	
		Valor do BDI =>		112,61			509,85	
			Quant =>		4,7000000	Preço Total =>	2.386,72	
4.3		LAJES FORMAS						23.788,19
4.3.1		Descrição						Total
Composição	Código Banco	Descrição	Tipo	Und	Quant.	Valor Unit	Total	
	92522 Próprio	MONTAGEM E DESMONTAGEM DE FÓRMA DE LAJE MACIÇA, PÉ-DIREITO SIMPLES, EM CHAPA DE MADEIRA COMPENSADA RESINADA, 8 UTILIZAÇÕES. AF. 09/2020	SEDI - SERVIÇOS DIVERSOS	m²	1,0000000	20,97	20,97	
Composição Auxiliar	92267 Próprio	FABRICAÇÃO DE FÓRMA PARA LAJES, EM CHAPA DE MADEIRA COMPENSADA RESINADA, E = 17 MM. AF. 09/2020	SEDI - SERVIÇOS DIVERSOS	m²	0,1950000	49,27	9,60	
Insumo	00010749 SINAPI	LOCAÇÃO DE ESCORA METÁLICA TELESCÓPICA, COM ALTURA REGULÁVEL DE 1,80" A 3,20" M, COM CAPACIDADE DE CARGA DE NO MÍNIMO 1000 KGF (10 KN), INCLUSO TRIPE E FORCADO	Equipamento	MES	0,3970000	5,88	2,33	
Insumo	00001213 SINAPI	CARPANTEIRO DE FORMAS	Mão de Obra	H	0,4240000	13,75	5,83	
Insumo	00006111 SINAPI	SERVELENTE DE OBRAS	Mão de Obra	H	0,0780000	10,15	0,79	
Insumo	00002692 SINAPI	DESMOLDANTE PROTETOR PARA FORMAS DE MADEIRA, DE BASE OLEOSA EMULSIONADA EM ÁGUA	Material	L	0,0100000	4,47	0,04	
Insumo	00004270 SINAPI	VIGA DE ESCORAMENTO H20, DE MADEIRA, PESO DE 5,00 A 5,20 KG/M, COM EXTREMIDADES PLÁSTICAS	Material	M	0,0300000	79,57	2,38	
		MO sem LS =>		6,72	0,00		6,72	
		Valor do BDI =>		5,94			26,91	
			Quant =>		93,5200000	Preço Total =>	2.616,62	
4.3.2		ARMAÇÃO EM AÇO CA-50B E CA-60B, FORNECIMENTO, CORTE, DOBRAGEM E COLOCAÇÃO NAS FORMAS INCLUSIVE 10 % DE PERDAS						13.905,54
4.3.2.1		Descrição						Total
Composição	Código Banco	Descrição	Tipo	Und	Quant.	Valor Unit	Total	
	040476 Próprio	ACO CA-50 COM FORNECIMENTO/CORTE/DOBRA E COLOCAÇÃO EM FORMAS	SEDI - SERVIÇOS DIVERSOS	KG	1,0000000	12,18	12,18	
Insumo	00000378 SINAPI	ARMADOR	Mão de Obra	H	0,1030000	13,71	1,41	
Insumo	00006111 SINAPI	SERVELENTE DE OBRAS	Mão de Obra	H	0,1030000	10,15	1,04	
Insumo	1000344 Próprio	ACO CA-50 MEDIO (5,0mm a 25,0mm) (3/16" a 1")	Material	KG	1,1000000	8,53	9,38	
Insumo	1000400 Próprio	ARAME RECOZIDO ISGW #16 (0,032kg/m) (55 AMARRAS/m³)	Material	KG	0,0200000	17,64	0,35	
		MO sem LS =>		2,45	0,00		2,45	
		Valor do BDI =>		3,45			15,83	
			Quant =>		352,0000000	Preço Total =>	5.501,76	
4.3.2.2		ACO CA-60 MEDIO 3,4mm A 9,5mm-CORTE E DOBRA EM FORMAS						11,13
4.3.2.1		Descrição						Total
Composição	Código Banco	Descrição	Tipo	Und	Quant.	Valor Unit	Total	
	040477 Próprio	ACO CA-60 MEDIO 3,4mm A 9,5mm-CORTE E DOBRA EM FORMAS	SEDI - SERVIÇOS DIVERSOS	KG	1,0000000	11,13	11,13	
Insumo	00000378 SINAPI	ARMADOR	Mão de Obra	H	0,0460000	13,71	0,63	
Insumo	00006111 SINAPI	SERVELENTE DE OBRAS	Mão de Obra	H	0,0460000	10,15	0,46	
Insumo	1000343 Próprio	ACO CA-60 MEDIO (4,2mm a 9,5mm)	Material	KG	1,0500000	5,32	9,78	
Insumo	1000400 Próprio	ARAME RECOZIDO ISGW #16 (0,032kg/m) (55 AMARRAS/m³)	Material	KG	0,0150000	17,64	0,28	
		MO sem LS =>		1,09	0,00		1,09	
		Valor do BDI =>		3,15			14,28	
			Quant =>		589,5000000	Preço Total =>	8.403,78	
4.3.3		CONCRETO SUPERESTRUTURA						7.366,03
4.3.3.1		Descrição						Total
Composição	Código Banco	Descrição	Tipo	Und	Quant.	Valor Unit	Total	
	92873 Próprio	LANÇAMENTO COM USO DE BALDES, ADENSAMENTO E ACABAMENTO DE CONCRETO EM ESTRUTURAS. AF. 12/2015	SEDI - SERVIÇOS DIVERSOS	m³	1,0000000	114,27	114,27	
Composição Auxiliar	90587 Próprio	VIBRADOR DE IMERSÃO, DIÂMETRO DE PONTEIRA 45MM, MOTOR ELÉTRICO TRIFÁSICO POTÊNCIA DE 2 CV - CHI DIURNO. AF. 06/2015	SEDI - SERVIÇOS DIVERSOS	CHI	1,1740000	0,42	0,49	
Composição Auxiliar	90586 Próprio	VIBRADOR DE IMERSÃO, DIÂMETRO DE PONTEIRA 45MM, MOTOR ELÉTRICO TRIFÁSICO POTÊNCIA DE 2 CV - CHP DIURNO. AF. 06/2015	SEDI - SERVIÇOS DIVERSOS	CHP	0,6720000	1,82	1,22	
Insumo	00001213 SINAPI	CARPANTEIRO DE FORMAS	Mão de Obra	H	1,8460000	13,75	25,38	
Insumo	00004750 SINAPI	PEDREIRO	Mão de Obra	H	1,8460000	16,78	30,97	
Insumo	00006111 SINAPI	SERVELENTE DE OBRAS	Mão de Obra	H	5,5380000	10,15	56,21	
		MO sem LS =>		112,56	0,00		112,56	
		Valor do BDI =>		32,39			146,66	
			Quant =>		11,2200000	Preço Total =>	1.645,52	
4.3.3.2		CONCRETO FCK = 25MPA, TRAÇO 1.2.3.2.7 (CIMENTO/ AREIA MÉDIA/ BRITA 1)						397,24
4.3.3.1		Descrição						Total
Composição	Código Banco	Descrição	Tipo	Und	Quant.	Valor Unit	Total	
	94971 Próprio	PREPARO MECÂNICO COM BETONEIRA 600 L. AF. 07/2016	SEDI - SERVIÇOS DIVERSOS	m³	1,0000000	397,24	397,24	
Composição Auxiliar	89226 Próprio	BETONEIRA CAPACIDADE NOMINAL DE 600 L, CAPACIDADE DE MISTURA 360 L, MOTOR ELÉTRICO TRIFÁSICO POTÊNCIA DE 4 CV, SEM CARREGADOR - CHI DIURNO. AF. 11/2014	SEDI - SERVIÇOS DIVERSOS	CHI	0,6067000	1,30	0,78	
Composição Auxiliar	89225 Próprio	BETONEIRA CAPACIDADE NOMINAL DE 600 L, CAPACIDADE DE MISTURA 360 L, MOTOR ELÉTRICO TRIFÁSICO POTÊNCIA DE 4 CV, SEM CARREGADOR - CHP DIURNO. AF. 11/2014	SEDI - SERVIÇOS DIVERSOS	CHP	0,6434000	4,61	2,96	
Insumo	00004243 SINAPI	OPERADOR DE BETONEIRA (CAMINHAO)	Mão de Obra	H	1,2501000	16,78	20,97	
Insumo	00006111 SINAPI	SERVELENTE DE OBRAS	Mão de Obra	H	1,9792000	10,15	20,08	
Insumo	00003370 SINAPI	AREIA MÉDIA - POSTO JAZIDA/FORNECEDOR (RETIRADO NA JAZIDA, SEM TRANSPORTE)	Material	m³	0,7275000	74,20	53,98	
Insumo	00001379 SINAPI	CIMENTO PORTLAND COMPOSTO CP II-32	Material	KG	364,9433000	0,65	237,21	
Insumo	00004721 SINAPI	PEDRA BRITADA N. 1 (9,5 a 19 MM) POSTO PEDREIRA/FORNECEDOR, SEM FRETE	Material	m³	0,5972000	102,59	61,26	
		MO sem LS =>		41,05	0,00		41,05	
		Valor do BDI =>		112,61			509,85	
			Quant =>		11,2200000	Preço Total =>	5.720,51	

Ricardo Pistrobelli
Engenharia Civil
RNP CREA-AM 1408965855

4.4		VERGAS E CONTRA-VERGAS					3.792,22		
4.4.1		Código	Banco	Descrição	Tipo	Und	Quant.	Valor Unit	Total
Composição		93187	Próprio	VERGA MOLDADA IN LOCO EM CONCRETO PARA JANELAS COM MAIS DE 1,5 M DE VÃO. AF. 03/2016	SEDI - SERVIÇOS DIVERSOS	M	1,0000000	65,06	65,06
Composição Auxiliar		94970	Próprio	CONCRETO FCK = 20MPA, TRAÇO 1,2,7,3 (EM MASSA SECA DE CIMENTO/AREIA MÉDIA BRITA 1) - PREPARO MECÂNICO COM BETONEIRA 800 L. AF. 05/2021	SEDI - SERVIÇOS DIVERSOS	m³	0,0240000	374,26	8,96
Composição Auxiliar		92793	Próprio	CORTE E DOBRA DE AÇO CA-50, DIÂMETRO DE 8,0 MM, UTILIZADO EM ESTRUTURAS DIVERSAS, EXCETO LAJES. AF. 12/2015	SEDI - SERVIÇOS DIVERSOS	KG	0,7900000	13,23	10,45
Composição Auxiliar		92270	Próprio	FABRICAÇÃO DE FÓRMA PARA VIGAS, COM MADEIRA SERRADA, E = 25 MM. AF. 09/2020	SEDI - SERVIÇOS DIVERSOS	m²	0,4000000	89,31	35,72
Insumo		00004750	SINAPI	PEDREIRO	Mão de Obra	H	0,3800000	16,78	6,04
Insumo		00006111	SINAPI	SERVENTE DE OBRAS	Mão de Obra	H	0,1800000	10,15	1,82
Insumo		00002892	SINAPI	DESMOLDANTE PROTETOR PARA FORMAS DE MADEIRA, DE BASE OLEOSA EMULSIONADA EM AGUA	Material	L	0,0070000	4,47	0,03
Insumo		00039017	SINAPI	ESPACADOR / DISTANCIADOR CIRCULAR COM ENTRADA LATERAL, EM PLASTICO, PARA VERGALHAO "4.2 A 12,5" MM, COBRIMENTO 20 MM	Material	UN	6,0000000	0,21	1,26
Insumo		00004491	SINAPI	FRONTALTE "7,5 X 7,5" CM EM FINUS, MISTA OU EQUIVALENTE DA REGIAO - BRUTA	Material	M	0,2200000	3,48	0,76
				MO sem LS =>	16,41	LS =>	0,00	MO com LS =>	16,41
				Valor do BDI =>	18,44			Valor com BDI =>	83,50
				Quant. =>			28,2500000	Preço Total =>	2.358,87
4.4.2		Código	Banco	Descrição	Tipo	Und	Quant.	Valor Unit	Total
Composição		93197	Próprio	CONTRAVERGA MOLDADA IN LOCO EM CONCRETO PARA VÃOS DE MAIS DE 1,5 M DE COMPRIMENTO. AF. 03/2016	SEDI - SERVIÇOS DIVERSOS	M	1,0000000	60,21	60,21
Composição Auxiliar		94970	Próprio	CONCRETO FCK = 20MPA, TRAÇO 1,2,7,3 (EM MASSA SECA DE CIMENTO/AREIA MÉDIA BRITA 1) - PREPARO MECÂNICO COM BETONEIRA 800 L. AF. 05/2021	SEDI - SERVIÇOS DIVERSOS	m³	0,0240000	374,26	8,96
Composição Auxiliar		92792	Próprio	CORTE E DOBRA DE AÇO CA-50, DIÂMETRO DE 6,3 MM, UTILIZADO EM ESTRUTURAS DIVERSAS, EXCETO LAJES. AF. 12/2015	SEDI - SERVIÇOS DIVERSOS	KG	0,4800000	12,99	6,36
Composição Auxiliar		92270	Próprio	FABRICAÇÃO DE FÓRMA PARA VIGAS, COM MADEIRA SERRADA, E = 25 MM. AF. 09/2020	SEDI - SERVIÇOS DIVERSOS	m²	0,4000000	89,31	35,72
Insumo		00004750	SINAPI	PEDREIRO	Mão de Obra	H	0,3800000	16,78	6,04
Insumo		00006111	SINAPI	SERVENTE DE OBRAS	Mão de Obra	H	0,1800000	10,15	1,82
Insumo		00002892	SINAPI	DESMOLDANTE PROTETOR PARA FORMAS DE MADEIRA, DE BASE OLEOSA EMULSIONADA EM AGUA	Material	L	0,0070000	4,47	0,03
Insumo		00039017	SINAPI	ESPACADOR / DISTANCIADOR CIRCULAR COM ENTRADA LATERAL, EM PLASTICO, PARA VERGALHAO "4.2 A 12,5" MM, COBRIMENTO 20 MM	Material	UN	6,0000000	0,21	1,26
				MO sem LS =>	16,45	LS =>	0,00	MO com LS =>	16,45
				Valor do BDI =>	17,06			Valor com BDI =>	77,27
				Quant. =>			18,5500000	Preço Total =>	1.433,35
5		COBERTURA					66.948,45		
5.1		TRAMA METÁLICA					10.638,20		
5.1.1		Código	Banco	Descrição	Tipo	Und	Quant.	Valor Unit	Total
Composição		92580	Próprio	TRAMA DE AÇO COMPOSTA POR TERÇAS PARA TELHADOS DE ATÉ 2 ÁGUAS PARA TELHA ONDULADA DE FIBROCIMENTO, METÁLICA, PLÁSTICA OU TERMOACÚSTICA, INCLUSIVE TRANSPORTE VERTICAL. AF. 07/2019	SEDI - SERVIÇOS DIVERSOS	m²	1,0000000	50,24	50,24
Composição Auxiliar		93282	Próprio	GUINCHO ELÉTRICO DE COLUNA, CAPACIDADE 400 KG, COM MOTO FREIO, MOTOR TRIFÁSICO DE 1,25 CV - CHI DIURNO. AF. 03/2016	SEDI - SERVIÇOS DIVERSOS	VHl	0,0084000	17,11	0,16
Composição Auxiliar		93281	Próprio	GUINCHO ELÉTRICO DE COLUNA, CAPACIDADE 400 KG, COM MOTO FREIO, MOTOR TRIFÁSICO DE 1,25 CV - CHP DIURNO. AF. 03/2016	SEDI - SERVIÇOS DIVERSOS	CHP	0,0088000	18,08	0,12
Insumo		00025957	SINAPI	MONTADOR DE ESTRUTURAS METÁLICAS	Mão de Obra	H	0,2130000	16,78	3,57
Insumo		00006111	SINAPI	SERVENTE DE OBRAS	Mão de Obra	H	0,1060000	10,15	1,07
Insumo		00049049	SINAPI	PARAFUSO, COMEÇA ASTM A307, SEXTAVADO, DIÂMETRO 1/2" (12,7 MM), COMPRIMENTO 1" (25,4 MM)	Material	CENTO	0,0070000	118,66	0,83
Insumo		00043083	SINAPI	PERFIL "L" ENRIQUECIDO DE AÇO GALVANIZADO, DOBRADO, 150 X 60 X 20 MM, E = 3,00 MM OU 200 X 75 X 25 MM, E = 3,75 MM	Material	KG	4,3330000	10,27	44,49
				MO sem LS =>	4,90	LS =>	0,00	MO com LS =>	4,90
				Valor do BDI =>	14,24			Valor com BDI =>	64,48
				Quant. =>			185,0000000	Preço Total =>	10.638,20
5.2		TELHAMENTO COM TELHA METÁLICA TERMOACÚSTICA					47.931,40		
5.2.1		Código	Banco	Descrição	Tipo	Und	Quant.	Valor Unit	Total
Composição		94216	Próprio	TELHAMENTO COM TELHA METÁLICA TERMOACÚSTICA E = 30 MM, COM ATÉ 2 ÁGUAS, INCLUSIVE ICAMENTO. AF. 07/2019	SEDI - SERVIÇOS DIVERSOS	m²	1,0000000	224,59	224,59
Composição Auxiliar		93282	Próprio	GUINCHO ELÉTRICO DE COLUNA, CAPACIDADE 400 KG, COM MOTO FREIO, MOTOR TRIFÁSICO DE 1,25 CV - CHI DIURNO. AF. 03/2016	SEDI - SERVIÇOS DIVERSOS	VHl	0,0012000	17,11	0,02
Composição Auxiliar		93281	Próprio	GUINCHO ELÉTRICO DE COLUNA, CAPACIDADE 400 KG, COM MOTO FREIO, MOTOR TRIFÁSICO DE 1,25 CV - CHP DIURNO. AF. 03/2016	SEDI - SERVIÇOS DIVERSOS	CHP	0,0009000	18,08	0,01
Insumo		00006111	SINAPI	SERVENTE DE OBRAS	Mão de Obra	H	0,0620000	10,15	0,62
Insumo		00012869	SINAPI	TELHADOR	Mão de Obra	H	0,0560000	13,75	0,77
Insumo		00011029	SINAPI	HASTE RETA PARA GANCHO DE FERRO GALVANIZADO, COM ROSCA 1/4" X 30 CM PARA FIXAÇÃO DE TELHA METÁLICA, INCLUI PORCA E ARRUELAS DE VEDAÇÃO	Material	CJ	4,1500000	1,19	4,93
Insumo		00040740	SINAPI	TELHA GALVALUME COM ISOLAMENTO TERMOACÚSTICO EM ESPUMA RÍGIDA DE POLIURETANO (PU) INJETADO, ESPESURA DE 30 MM, DENSIDADE DE 35 KG/M3, COM DUAS FACES TRAPEZOIDAIS, ACABAMENTO NATURAL (NÃO INCLUI ACESSÓRIOS DE FIXAÇÃO)	Material	m²	1,1460000	190,44	216,24
				MO sem LS =>	1,42	LS =>	0,00	MO com LS =>	1,42
				Valor do BDI =>	83,67			Valor com BDI =>	288,26
				Quant. =>			165,0000000	Preço Total =>	47.582,90
5.2.2		Código	Banco	Descrição	Tipo	Und	Quant.	Valor Unit	Total
Composição		94231	Próprio	RUFO EM CHAPA DE AÇO GALVANIZADO NÚMERO 24, CORTE DE 25 CM, INCLUSIVE TRANSPORTE VERTICAL. AF. 07/2019	SEDI - SERVIÇOS DIVERSOS	M	1,0000000	37,68	37,68
Composição Auxiliar		93282	Próprio	GUINCHO ELÉTRICO DE COLUNA, CAPACIDADE 400 KG, COM MOTO FREIO, MOTOR TRIFÁSICO DE 1,25 CV - CHI DIURNO. AF. 03/2016	SEDI - SERVIÇOS DIVERSOS	VHl	0,0183000	17,11	0,31
Composição Auxiliar		93281	Próprio	GUINCHO ELÉTRICO DE COLUNA, CAPACIDADE 400 KG, COM MOTO FREIO, MOTOR TRIFÁSICO DE 1,25 CV - CHP DIURNO. AF. 03/2016	SEDI - SERVIÇOS DIVERSOS	CHP	0,0132000	18,08	0,23
Insumo		00006111	SINAPI	SERVENTE DE OBRAS	Mão de Obra	H	0,2070000	10,15	2,10
Insumo		00012869	SINAPI	TELHADOR	Mão de Obra	H	0,1120000	13,75	1,54
Insumo		00005061	SINAPI	PREGO DE AÇO POLIDO COM CABECA 18 X 27 (2 1/2 X 10)	Material	KG	0,0060000	15,09	0,09
Insumo		00005104	SINAPI	REBITE DE ALUMÍNIO VAZADO DE REPUXO, 3,2 X 6 MM (1KG = 1025 UNIDADES)	Material	KG	0,0012000	85,10	0,07
Insumo		00040873	SINAPI	RUFO INTERNO/EXTERNO DE CHAPA DE AÇO GALVANIZADA NUM 24, CORTE 25 CM	Material	M	1,0500000	24,94	25,24
Insumo		00000142	SINAPI	SELANTE ELÁSTICO MONOCOMPONENTE A BASE DE POLIURETANO (PU) PARA JUNTAS DIVERSAS	Material	310ML	0,1980000	22,35	4,42
Insumo		00013388	SINAPI	SOLDA EM BARRA DE ESTANHO-CHUMBO 50/50	Material	KG	0,0450000	81,85	3,85
				MO sem LS =>	4,16	LS =>	0,00	MO com LS =>	4,16
				Valor do BDI =>	10,68			Valor com BDI =>	46,36
				Quant. =>			7,6200000	Preço Total =>	368,50
5.3		DRENAGEM PLUVIAL					8.378,85		
5.3.1		Código	Banco	Descrição	Tipo	Und	Quant.	Valor Unit	Total
Composição		91790	Próprio	(COMPOSIÇÃO REPRESENTATIVA) DO SERVIÇO DE INSTALAÇÃO DE TUBOS DE PVC, SÉRIE R, ÁGUA PLUVIAL, DN 100 MM (INSTALADO EM RAMAL DE ENCAMINHAMENTO OU CONDUTORES VERTICAIS), INCLUSIVE CONEXÕES, CORTES E FIXAÇÕES, PARA PRÉDIOS. AF. 10/2015	SEDI - SERVIÇOS DIVERSOS	M	1,0000000	42,77	42,77
Composição Auxiliar		91152	Próprio	CHUMBAMENTO PONTUAL EM PASSAGEM DE TUBO COM DIÂMETRO MAIOR QUE 75 MM. AF. 05/2015	SEDI - SERVIÇOS DIVERSOS	UN	0,0566000	3,29	0,16
Composição Auxiliar		91187	Próprio	FIXAÇÃO DE TUBOS HORIZONTAIS DE PVC, CPVC OU COBRE DIÂMETROS MAIORES QUE 75 MM COM ABRAÇADEIRA METÁLICA FLEXÍVEL 18 MM, FIXADA DIRETAMENTE NA LAJE. AF. 05/2015	SEDI - SERVIÇOS DIVERSOS	M	0,0178000	3,72	0,06

Ricardo Pietrobello
Engenheiro Civil -
RNP CREIA-AR-108956855

Composição Auxiliar	89726	Próprio	JOELHO 45 GRAUS, PVC, SERIE NORMAL, ESGOTO PREDIAL, DN 40 MM, JUNTA SOLDÁVEL, FORNECIDO E INSTALADO EM RAMAL DE DESCARGA OU RAMAL DE ESGOTO SANITÁRIO. AF: 12/2014	SEDI - SERVIÇOS DIVERSOS	UN	0,7691000	4,39	3,37			
Composição Auxiliar	89724	Próprio	JOELHO 90 GRAUS, PVC, SERIE NORMAL, ESGOTO PREDIAL, DN 40 MM, JUNTA SOLDÁVEL, FORNECIDO E INSTALADO EM RAMAL DE DESCARGA OU RAMAL DE ESGOTO SANITÁRIO. AF: 12/2014	SEDI - SERVIÇOS DIVERSOS	UN	0,8584000	6,07	5,21			
Composição Auxiliar	89783	Próprio	JUNÇÃO SIMPLES, PVC, SERIE NORMAL, ESGOTO PREDIAL, DN 40 MM, JUNTA SOLDÁVEL, FORNECIDO E INSTALADO EM RAMAL DE DESCARGA OU RAMAL DE ESGOTO SANITÁRIO. AF: 12/2014	SEDI - SERVIÇOS DIVERSOS	UN	0,3116000	7,35	2,29			
Composição Auxiliar	89752	Próprio	LUVA SIMPLES, PVC, SERIE NORMAL, ESGOTO PREDIAL, DN 40 MM, JUNTA SOLDÁVEL, FORNECIDO E INSTALADO EM RAMAL DE DESCARGA OU RAMAL DE ESGOTO SANITÁRIO. AF: 12/2014	SEDI - SERVIÇOS DIVERSOS	UN	0,2924000	3,85	1,12			
Composição Auxiliar	90453	Próprio	PASSANTE TIPO TUBO DE DIÂMETRO MENOR OU IGUAL A 40 MM, FIXADO EM LAJE. AF: 05/2015	SEDI - SERVIÇOS DIVERSOS	UN	0,2222000	1,59	0,35			
Composição Auxiliar	90443	Próprio	RASGO EM ALVENARIA PARA RAMAIS/DISTRIBUIÇÃO COM DIÂMETROS MENORES OU IGUAIS A 40 MM. AF: 05/2015	SEDI - SERVIÇOS DIVERSOS	M	0,2608000	6,88	1,79			
Composição Auxiliar	89711	Próprio	TUBO PVC, SERIE NORMAL, ESGOTO PREDIAL, DN 40 MM, FORNECIDO E INSTALADO EM RAMAL DE DESCARGA OU RAMAL DE ESGOTO SANITÁRIO. AF: 12/2014	SEDI - SERVIÇOS DIVERSOS	M	1,0000000	10,63	10,63			
						MO sem LS =>	21,31	LS =>	0,00	MO com LS =>	21,31
						Valor do BDI =>	8,28	Quant. =>	8,3500000	Valor com BDI =>	42,04
								Preço Total =>	351,03		

12.1.12	Código	Banco	Descrição	Tipo	Und	Quant.	Valor Unit	Total			
Composição	91793	Próprio	(COMPOSIÇÃO REPRESENTATIVA) DO SERVIÇO DE INSTALAÇÃO DE TUBO DE PVC, SERIE NORMAL, ESGOTO PREDIAL, DN 50 MM INSTALADO EM RAMAL DE DESCARGA OU RAMAL DE ESGOTO SANITÁRIO, INCLUSIVE CONEXÕES, CORTES E FIXAÇÕES PARA, PREDIOS. AF: 10/2015	SEDI - SERVIÇOS DIVERSOS	M	1,0000000	48,95	48,95			
Composição Auxiliar	90467	Próprio	CHUMBAMENTO LINEAR EM ALVENARIA PARA RAMAIS/DISTRIBUIÇÃO COM DIÂMETROS MAIORES QUE 40 MM E MENORES OU IGUAIS A 75 MM. AF: 05/2015	SEDI - SERVIÇOS DIVERSOS	M	0,1074000	0,00	0,00			
Composição Auxiliar	91191	Próprio	CHUMBAMENTO PONTUAL EM PASSAGEM DE TUBO COM DIÂMETROS ENTRE 40 MM E 75 MM. AF: 05/2015	SEDI - SERVIÇOS DIVERSOS	UN	0,1718000	2,99	0,51			
Composição Auxiliar	91186	Próprio	FIXAÇÃO DE TUBOS HORIZONTAIS DE PVC, CPVC OU COBRE DIÂMETROS MAIORES QUE 40 MM E MENORES OU IGUAIS A 75 MM COM ABRAÇADEIRA METÁLICA FLEXÍVEL, 18 MM, FIXADA DIRETAMENTE NA LAJE. AF: 05/2015	SEDI - SERVIÇOS DIVERSOS	M	0,0353000	3,25	0,11			
Composição Auxiliar	90437	Próprio	FURO EM ALVENARIA PARA DIÂMETROS MAIORES QUE 40 MM E MENORES OU IGUAIS A 75 MM. AF: 05/2015	SEDI - SERVIÇOS DIVERSOS	UN	0,1718000	18,39	3,15			
Composição Auxiliar	89732	Próprio	JOELHO 45 GRAUS, PVC, SERIE NORMAL, ESGOTO PREDIAL, DN 50 MM, JUNTA ELÁSTICA, FORNECIDO E INSTALADO EM RAMAL DE DESCARGA OU RAMAL DE ESGOTO SANITÁRIO. AF: 12/2014	SEDI - SERVIÇOS DIVERSOS	UN	1,4991000	6,86	10,28			
Composição Auxiliar	89731	Próprio	JOELHO 90 GRAUS, PVC, SERIE NORMAL, ESGOTO PREDIAL, DN 50 MM, JUNTA ELÁSTICA, FORNECIDO E INSTALADO EM RAMAL DE DESCARGA OU RAMAL DE ESGOTO SANITÁRIO. AF: 12/2014	SEDI - SERVIÇOS DIVERSOS	UN	1,4223000	6,45	9,17			
Composição Auxiliar	89813	Próprio	LUVA SIMPLES, PVC, SERIE NORMAL, ESGOTO PREDIAL, DN 50 MM, JUNTA ELÁSTICA, FORNECIDO E INSTALADO EM PRUMADA DE ESGOTO SANITÁRIO OU VENTILAÇÃO. AF: 12/2014	SEDI - SERVIÇOS DIVERSOS	UN	0,0278000	4,32	0,12			
Composição Auxiliar	89753	Próprio	LUVA SIMPLES, PVC, SERIE NORMAL, ESGOTO PREDIAL, DN 50 MM, JUNTA ELÁSTICA, FORNECIDO E INSTALADO EM RAMAL DE DESCARGA OU RAMAL DE ESGOTO SANITÁRIO. AF: 12/2014	SEDI - SERVIÇOS DIVERSOS	UN	1,2919000	5,52	7,13			
Composição Auxiliar	90454	Próprio	PASSANTE TIPO TUBO DE DIÂMETRO MAIORES QUE 40 MM E MENORES OU IGUAIS A 75 MM, FIXADO EM LAJE. AF: 05/2015	SEDI - SERVIÇOS DIVERSOS	UN	0,0421000	2,88	0,12			
Composição Auxiliar	91222	Próprio	RASGO EM ALVENARIA PARA RAMAIS/DISTRIBUIÇÃO COM DIÂMETROS MAIORES QUE 40 MM E MENORES OU IGUAIS A 75 MM. AF: 05/2015	SEDI - SERVIÇOS DIVERSOS	M	0,1074000	7,41	0,79			
Composição Auxiliar	89784	Próprio	TE, PVC, SERIE NORMAL, ESGOTO PREDIAL, DN 50 X 50 MM, JUNTA ELÁSTICA, FORNECIDO E INSTALADO EM RAMAL DE DESCARGA OU RAMAL DE ESGOTO SANITÁRIO. AF: 12/2014	SEDI - SERVIÇOS DIVERSOS	UN	0,0700000	12,12	0,64			
Composição Auxiliar	89712	Próprio	TUBO PVC, SERIE NORMAL, ESGOTO PREDIAL, DN 50 MM, FORNECIDO E INSTALADO EM RAMAL DE DESCARGA OU RAMAL DE ESGOTO SANITÁRIO. AF: 12/2014	SEDI - SERVIÇOS DIVERSOS	M	1,0000000	16,73	16,73			
						MO sem LS =>	25,37	LS =>	0,00	MO com LS =>	25,37
						Valor do BDI =>	13,87	Quant. =>	20,3500000	Valor com BDI =>	62,82
								Preço Total =>	1.278,38		

12.1.13	Código	Banco	Descrição	Tipo	Und	Quant.	Valor Unit	Total			
Composição	91790	Próprio	(COMPOSIÇÃO REPRESENTATIVA) DO SERVIÇO DE INSTALAÇÃO DE TUBOS DE PVC, SERIE R, ÁGUA PLUVIAL, DN 100 MM (INSTALADO EM RAMAL DE ENCAMINHAMENTO, OU CONDUTORES VERTICAIS), INCLUSIVE CONEXÕES, CORTES E FIXAÇÕES, PARA PREDIOS. AF: 10/2015	SEDI - SERVIÇOS DIVERSOS	M	1,0000000	42,77	42,77			
Composição Auxiliar	91192	Próprio	CHUMBAMENTO PONTUAL EM PASSAGEM DE TUBO COM DIÂMETRO MAIOR QUE 75 MM. AF: 05/2015	SEDI - SERVIÇOS DIVERSOS	UN	0,0568000	3,29	0,18			
Composição Auxiliar	91187	Próprio	FIXAÇÃO DE TUBOS HORIZONTAIS DE PVC, CPVC OU COBRE DIÂMETROS MAIORES QUE 75 MM COM ABRAÇADEIRA METÁLICA FLEXÍVEL, 18 MM, FIXADA DIRETAMENTE NA LAJE. AF: 05/2015	SEDI - SERVIÇOS DIVERSOS	M	0,0178000	3,72	0,06			
Composição Auxiliar	90438	Próprio	FURO EM ALVENARIA PARA DIÂMETROS MAIORES QUE 75 MM. AF: 05/2015	SEDI - SERVIÇOS DIVERSOS	UN	0,0568000	26,38	1,49			
Composição Auxiliar	89585	Próprio	JOELHO 45 GRAUS, PVC, SERIE R, ÁGUA PLUVIAL, DN 100 MM, JUNTA ELÁSTICA, FORNECIDO E INSTALADO EM CONDUTORES VERTICAIS DE ÁGUAS PLUVIAIS. AF: 12/2014	SEDI - SERVIÇOS DIVERSOS	UN	0,0043000	20,55	0,08			
Composição Auxiliar	89584	Próprio	JOELHO 90 GRAUS, PVC, SERIE R, ÁGUA PLUVIAL, DN 100 MM, JUNTA ELÁSTICA, FORNECIDO E INSTALADO EM CONDUTORES VERTICAIS DE ÁGUAS PLUVIAIS. AF: 12/2014	SEDI - SERVIÇOS DIVERSOS	UN	0,0831000	25,74	2,13			
Composição Auxiliar	89529	Próprio	JOELHO 90 GRAUS, PVC, SERIE R, ÁGUA PLUVIAL, DN 100 MM, JUNTA ELÁSTICA, FORNECIDO E INSTALADO EM RAMAL DE ENCAMINHAMENTO. AF: 12/2014	SEDI - SERVIÇOS DIVERSOS	UN	0,0168000	28,70	0,52			
Composição Auxiliar	89690	Próprio	JUNÇÃO SIMPLES, PVC, SERIE R, ÁGUA PLUVIAL, DN 100 X 100 MM, JUNTA ELÁSTICA, FORNECIDO E INSTALADO EM CONDUTORES VERTICAIS DE ÁGUAS PLUVIAIS. AF: 12/2014	SEDI - SERVIÇOS DIVERSOS	UN	0,0021000	47,50	0,09			
Composição Auxiliar	89699	Próprio	JUNÇÃO SIMPLES, PVC, SERIE R, ÁGUA PLUVIAL, DN 150 X 100 MM, JUNTA ELÁSTICA, FORNECIDO E INSTALADO EM CONDUTORES VERTICAIS DE ÁGUAS PLUVIAIS. AF: 12/2014	SEDI - SERVIÇOS DIVERSOS	UN	0,0043000	120,80	0,51			
Composição Auxiliar	89689	Próprio	LUVA SIMPLES, PVC, SERIE R, ÁGUA PLUVIAL, DN 100 MM, JUNTA ELÁSTICA, FORNECIDO E INSTALADO EM CONDUTORES VERTICAIS DE ÁGUAS PLUVIAIS. AF: 12/2014	SEDI - SERVIÇOS DIVERSOS	UN	0,0863000	14,34	1,23			
Composição Auxiliar	89554	Próprio	LUVA SIMPLES, PVC, SERIE R, ÁGUA PLUVIAL, DN 100 MM, JUNTA ELÁSTICA, FORNECIDO E INSTALADO EM RAMAL DE ENCAMINHAMENTO. AF: 12/2014	SEDI - SERVIÇOS DIVERSOS	UN	0,0348000	14,93	0,51			
Composição Auxiliar	90455	Próprio	PASSANTE TIPO TUBO DE DIÂMETRO MAIOR QUE 75 MM, FIXADO EM LAJE. AF: 05/2015	SEDI - SERVIÇOS DIVERSOS	UN	0,2192000	3,75	0,82			
Composição Auxiliar	89673	Próprio	REDUÇÃO EXCÊNTRICA, PVC, SERIE R, ÁGUA PLUVIAL, DN 100 X 75 MM, JUNTA ELÁSTICA, FORNECIDO E INSTALADO EM CONDUTORES VERTICAIS DE ÁGUAS PLUVIAIS. AF: 12/2014	SEDI - SERVIÇOS DIVERSOS	UN	0,0074000	16,82	0,12			
Composição Auxiliar	89681	Próprio	REDUÇÃO EXCÊNTRICA, PVC, SERIE R, ÁGUA PLUVIAL, DN 150 X 100 MM, JUNTA ELÁSTICA, FORNECIDO E INSTALADO EM CONDUTORES VERTICAIS DE ÁGUAS PLUVIAIS. AF: 12/2014	SEDI - SERVIÇOS DIVERSOS	UN	0,0387000	46,34	1,70			
Composição Auxiliar	89578	Próprio	TUBO PVC, SERIE R, ÁGUA PLUVIAL, DN 100 MM, FORNECIDO E INSTALADO EM CONDUTORES VERTICAIS DE ÁGUAS PLUVIAIS. AF: 12/2014	SEDI - SERVIÇOS DIVERSOS	M	0,6318000	27,50	17,36			
Composição Auxiliar	89512	Próprio	TUBO PVC, SERIE R, ÁGUA PLUVIAL, DN 100 MM, FORNECIDO E INSTALADO EM RAMAL DE ENCAMINHAMENTO. AF: 12/2014	SEDI - SERVIÇOS DIVERSOS	M	0,3884000	40,99	15,10			
Composição Auxiliar	89675	Próprio	TE DE INSPEÇÃO, PVC, SERIE R, ÁGUA PLUVIAL, DN 100 MM, JUNTA ELÁSTICA, FORNECIDO E INSTALADO EM CONDUTORES VERTICAIS DE ÁGUAS PLUVIAIS. AF: 12/2014	SEDI - SERVIÇOS DIVERSOS	UN	0,0184000	38,89	0,71			
Composição Auxiliar	89559	Próprio	TE DE INSPEÇÃO, PVC, SERIE R, ÁGUA PLUVIAL, DN 100 MM, JUNTA ELÁSTICA, FORNECIDO E INSTALADO EM RAMAL DE ENCAMINHAMENTO. AF: 12/2014	SEDI - SERVIÇOS DIVERSOS	UN	0,0043000	39,48	0,16			
						MO sem LS =>	8,37	LS =>	0,00	MO com LS =>	8,37
						Valor do BDI =>	12,12	Quant. =>	32,8000000	Valor com BDI =>	54,89
								Preço Total =>	1.800,39		

Ricardo Pietrobelli
Engenharia Civil
RNP CREA-AM 006958685

				Quant. =>	0,7000000	Preço Total =>	126,67
19.5	Código Banco	Descrição	Tipo	Und	Quant.	Valor Unit	Total
Composição	COMP- Próprio	Letras em chapa de aço galvanizado pintada em cor padrão do MPI/AM - Rolts Serif 65 BOLD de 10 x 20 cm - fornecimento e instalação	SEDI - SERVIÇOS DIVERSOS	UN	1,0000000	14,86	14,86
Insumo	3370754						
Insumo	COMP- Próprio	Letras em chapa de aço galvanizado pintada em cor padrão do MPI/AM - Rolts Serif 65 BOLD de 10 x 20 cm	Material	UN	1,0000000	13,85	13,85
Insumo	29042112						
Insumo	00006111 SINAPI	SERVENTE DE OBRAS	Mão de Obra	H	0,1000000	10,15	1,01
			MO sem LS =>	1,01	LS =>	0,00	MO com LS =>
			Valor do BDI =>	4,21			Valor com BDI =>
				Quant. =>	83,0000000	Preço Total =>	1.582,81
19.6	Código Banco	Descrição	Tipo	Und	Quant.	Valor Unit	Total
Composição	S10583 Próprio	Mapa tátil em ferro fundido medindo 70 x 50cm, com suporte em chapa em ferro 1" e tubo de ferro galvanizado ø=4", pintado e placa em granito cinza andorinha	SEDI - SERVIÇOS DIVERSOS	UN	1,0000000	3.917,94	3.917,94
Composição	S02311 Próprio	Pintura de acabamento com lixamento, aplicação de 01 demão de tinta à base de zarcão e 02 demões de tinta esmalte	SEDI - SERVIÇOS DIVERSOS	m²	1,3500000	18,92	25,54
Auxiliar							
Insumo	00004750 SINAPI	PEDREIRO	Mão de Obra	H	1,0000000	16,78	16,78
Insumo	00006180 SINAPI	SOLDADOR	Mão de Obra	H	1,0000000	15,69	15,69
Insumo	108450 Próprio	Chapa aço grossa preta 1"(25,4mm), 196 kg/m²	Material	KG	96,0000000	12,83	1.257,34
Insumo	109975 Próprio	Eletrodo revestido AWS - E7018, diâmetro igual a 4,00 mm	Material	KG	0,5000000	29,68	14,84
Insumo	111259 Próprio	Mapa Tátil em ferro fundido 70 x 50cm	Material	UN	1,0000000	2.254,99	2.254,99
Insumo	101672 Próprio	Parafuso cabeça abaulada 16 x 70mm	Material	UN	4,0000000	10,83	43,32
Insumo	110415 Próprio	Piso em granito, polido, tipo andorinha/ quartz/ castelo/ corumba ou outros equivalentes da região, formato menor ou igual a 3025 cm², ø= 12" cm	Material	m²	0,4500000	186,65	89,59
Insumo	1210188 Próprio	Tubo aço galvanizado com costura, classe leve, dn 100 mm (4"), e = 3,75 mm, *10,55" kg/m (nbr 5580)	Material	M	0,9000000	222,06	199,85
			MO sem LS =>	47,71	LS =>	0,00	MO com LS =>
			Valor do BDI =>	1.110,73			Valor com BDI =>
				Quant. =>	1,0000000	Preço Total =>	5.028,67
20	Código Banco	LIMPEZA					4.798,19
20.1	Código Banco	Descrição	Tipo	Und	Quant.	Valor Unit	Total
Composição	210023 Próprio	LIMPEZA FINAL DE OBRAS	SEDI - SERVIÇOS DIVERSOS	m²	1,0000000	19,83	19,83
Insumo	00006111 SINAPI	SERVENTE DE OBRAS	Mão de Obra	H	1,8760000	10,15	19,04
Insumo	1001500 Próprio	ESTOPA COMUM EMBALAGEM 200 GRAMAS	Material	UN	0,0900000	6,79	9,79
			MO sem LS =>	19,04	LS =>	0,00	MO com LS =>
			Valor do BDI =>	5,82			Valor com BDI =>
				Quant. =>	188,5700000	Preço Total =>	4.798,19
21	Código Banco	PAISAGISMO					804,64
Insumo	00035840 SINAPI	MUDA DE ARBUSTO, PINGO DE OURO/ VIOLETEIRA, H = *10 A 20* CM	Material	UN	1,0000000	4,60	4,60
			MO sem LS =>	0,00	LS =>	0,00	MO com LS =>
			Valor do BDI =>	1,30			Valor com BDI =>
				Quant. =>	6,0000000	Preço Total =>	35,40
21.2	Código Banco	Descrição	Tipo	Und	Quant.	Valor Unit	Total
Composição	COMP-000315 Próprio	PLANTIO DE MINI - PALMEIRA COM ALTURA DE MUDA IGUAL A 1,00 M	SEDI - SERVIÇOS DIVERSOS	UN	1,0000000	221,76	221,76
Insumo	INS-589170 Próprio	MINI PALMEIRA	Material	UN	1,0000000	197,86	197,86
Insumo	00025964 SINAPI	JARDINEIRO	Mão de Obra	H	1,0000000	13,75	13,75
Insumo	00006111 SINAPI	SERVENTE DE OBRAS	Mão de Obra	H	1,0000000	10,15	10,15
			MO sem LS =>	23,90	LS =>	0,00	MO com LS =>
			Valor do BDI =>	62,86			Valor com BDI =>
				Quant. =>	2,0000000	Preço Total =>	569,24
Total sem BDI							692.221,12
Total do BDI							188.121,13
Total Geral							881.342,25

Ricardo Pietrobelli
Engenheiro Civil
RNP CREA-AM 040595685

**EDITAL DE TOMADA DE PREÇOS Nº 2.003/2021-CPL/MP/PGJ
ANEXO V - DECLARAÇÃO INDEPENDENTE DE PROPOSTA**

A empresa Everest Arquitetura e Engenharia LTDA, CNPJ nº 21.001.742/0001-01, sediada em Rua Selma Acioly, 18, Adrianópolis, CEP: 69.057-063, Manaus/AM, por intermédio de seu representante legal o Sr. Hélio Ody Junior portador da carteira de identidade Nº 2999389-0 e do CPF Nº 836.115.920-72, para fins do disposto no item 9.11.3 do Edital (*EDITAL DE TOMADA DE PREÇOS Nº 2.003/2021-CPL/MP/PGJ*), declara, sob as penas da lei, em especial o art. 299 do Código Penal Brasileiro, que:

- a) a proposta apresentada para participar da **TOMADA DE PREÇOS Nº 2.003/2021-CPL/MP/PGJ** foi elaborada de maneira independente pelo **EVEREST ARQUITETURA E ENGENHARIA LTDA**, e o conteúdo da proposta não foi, no todo ou em parte, direta ou indiretamente, informado, discutido ou recebido de qualquer outro participante potencial ou de fato da **TOMADA DE PREÇOS Nº 2.003/2021-CPL/MP/PGJ**, por qualquer meio ou por qualquer pessoa;
- b) a intenção de apresentar a proposta elaborada para participar da **TOMADA DE PREÇOS Nº 2.003/2021-CPL/MP/PGJ** não foi informada, discutida ou recebida de qualquer outro participante potencial ou de fato da **TOMADA DE PREÇOS Nº 2.003/2021-CPL/MP/PGJ**, por qualquer meio ou por qualquer pessoa;
- c) que não tentou, por qualquer meio ou por qualquer pessoa, influir na decisão de qualquer outro participante potencial ou de fato da **TOMADA DE PREÇOS Nº 2.003/2021-CPL/MP/PGJ** quanto a participar ou não da referida licitação;
- d) que o conteúdo da proposta apresentada para participar da **TOMADA DE PREÇOS Nº 2.003/2021-CPL/MP/PGJ** não será, no todo ou em parte, direta ou indiretamente, comunicado ou discutido com qualquer outro participante potencial ou de fato da **TOMADA DE PREÇOS Nº 2.003/2021-CPL/MP/PGJ** antes da adjudicação do objeto da referida licitação;
- e) que o conteúdo da proposta apresentada para participar da **TOMADA DE PREÇOS Nº 2.003/2021-CPL/MP/PGJ** não foi, no todo ou em parte, direta ou indiretamente, informado, discutido ou recebido de qualquer integrante do MPAM antes da abertura oficial das propostas; e
- f) que está plenamente ciente do teor e da extensão desta declaração e que detém plenos poderes e informações para firmá-la.

Manaus/AM, 20 de dezembro de 2021.


EVEREST ARQUITETURA E ENGENHARIA LTDA.
Hélio Ody Junior
Sócio Administrador
CPF: 836.115.920-72
RG: 2999389-0

EDITAL DE TOMADA DE PREÇOS Nº 2.003/2021-CPL/MP/PGJ
ANEXO IV
DECLARAÇÕES DE HABILITAÇÃO DA SEÇÃO 7

Em cumprimento aos subitens 7.6.3 a 7.6.14, do Edital referente à Tomada de Preços n.º 2.003/2021-CPL/MP/PGJ, A empresa Everest Arquitetura e Engenharia LTDA, CNPJ nº 21.001.742/0001-01, sediada em Rua Selma Acioly, 18, Adrianópolis, CEP: 69.057-063, Manaus/AM, por intermédio de seu representante legal o Sr. Hélio Ody Junior portador da carteira de identidade Nº 2999389-0 e do CPF Nº 836.115.920-72, DECLARA:

- a) Que não possui em seu quadro de pessoal, não utilizará, nem manterá relações comerciais com outras organizações que utilizem, sob qualquer pretexto, trabalho forçado e/ou empregados com idade inferior a 18 (dezoito) anos em trabalho noturno, perigoso ou insalubre; nem menores de 16 (dezesesseis) anos em qualquer trabalho, salvo na condição de aprendiz, a partir de 14 (quatorze) anos, nos termos do inciso XXXIII do art. 7º da Constituição Federal.
- b) Que cumpre e cumprirá todas as exigências das Normas de Segurança e Medicina do Trabalho, bem como apresentará documentos que comprovem o cumprimento da legislação em vigor quanto às obrigações assumidas, especialmente, encargos sociais, previdenciários, tributários, fiscais e comerciais, durante toda a vigência contratual.
- c) Que a prestação dos serviços está sujeita às condições especiais estabelecidas na Convenção Coletiva de Trabalho e Termos Aditivos vigentes, se for o caso, celebrados entre os sindicatos patronais e as categorias profissionais pertinentes.
- d) Que recebeu o edital e todos os documentos que o integram, dispondo de todos os elementos e informações necessários à elaboração da proposta de preços com total e completo conhecimento do objeto da licitação, bem como das condições locais para o cumprimento das obrigações dela decorrentes.
- e) Que a licitante se submete e concorda com todos os termos do presente Edital, elementos e especificações nele contidos e que os cumprirá fielmente. Inclusive ao **subitem 7.6.9** nos submetemos à fiscalização e ao controle técnico a ser efetuado por engenheiro expressamente designado para tal.
- f) Que a licitante se compromete a comunicar à PGJ/AM eventual fato impeditivo a sua participação na licitação, se ocorrer durante o procedimento licitatório.
- g) Que, sob as penas da Lei, os documentos e declarações apresentados são fiéis e verdadeiros.
- h) Que, sendo vencedora da Licitação, em até 5 (cinco) dias úteis, após a celebração do Contrato, providenciará, junto ao CREA/AM ou CAU/AM, a respectiva Anotação de


Responsabilidade Técnica – ART (art. 1º da Lei 6496/1977) ou Registro de Responsabilidade Técnica – RRT, e encaminhará à contratante uma cópia autenticada da documentação que comprove o registro.

i) Que apresentará, no ato da assinatura do contrato, os documentos que indiquem as instalações, o aparelhamento e o pessoal técnico, adequados, suficientes e disponíveis para a realização do objeto do Contrato, bem como disponibilizará a qualificação de cada um dos membros da equipe técnica que se responsabilizará pelos trabalhos.

j) Que, caso seja declarada vencedora da Licitação, manterá, em ITACOATIARA – AM, sede, filial ou representação dotada de infraestrutura técnica adequada, com os recursos humanos qualificados, necessários e suficientes para a prestação dos serviços contratados, comprovando posteriormente, essa condição.

k) Que está ciente da obrigação de, caso seja vencedora do certame e não cadastrada no SISTEMA DE ADMINISTRAÇÃO FINANCEIRA E CONTABILIDADE da SECRETARIA DA FAZENDA DO ESTADO DO AMAZONAS – SEFAZ-AM, efetuar o referido cadastramento no prazo de cinco dias úteis, a contar da adjudicação, sob pena de perder o direito de preferência à contratação em favor dos demais licitantes subsequentes, sem prejuízo da possibilidade de responder à procedimento por eventual retardamento da licitação.

Manaus/AM, 20 de dezembro de 2021.



EVEREST ARQUITETURA E ENGENHARIA LTDA.

Hélio Ody Junior
Sócio Administrador
CPF: 836.115.920-72
RG: 2999389-0

DECLARAÇÃO

A empresa Everest Arquitetura e Engenharia Ltda, inscrita no CNPJ/MF nº. 21.001.742/0001-01, estabelecida na Rua Selma Acioly, 18, Adrianópolis, CEP: 69.057-063, Manaus/AM, por intermédio de seu representante legal o Sr. Hélio Ody Junior, portador do Documento de Identidade nº. 2999389-0 e do CPF nº. 836.115.920-72, declara que executará os serviços de acordo com os projetos, especificações técnicas e quantitativos fornecidos pelo Ministério Público do Estado do Amazonas e, caso seja vencedora da licitação, pelos preços e prazos apresentados.

Manaus/AM, 20 de dezembro de 2021.


EVEREST ARQUITETURA E ENGENHARIA LTDA.


Hélio Ody Junior
Sócio Administrador
CPF: 836.115.920-72
RG: 2999389-0

ANEXO XI

DECLARAÇÃO DE OPÇÃO PELA DISPENSA DE VISTORIA TÉCNICA

Atestamos, para cumprimento do Item 6 do Edital referente ao procedimento licitatório **TOMADA DE PREÇOS Nº 2.003/2021-CPL/MP/PGJ**, que A empresa Everest Arquitetura e Engenharia LTDA, CNPJ nº 21.001.742/0001-01, sediada em Rua Selma Acioly, 18, Adrianópolis, CEP: 69.057-063, Manaus/AM, por intermédio de seu representante legal o Sr. Hélio Ody Junior portador da carteira de identidade Nº 2999389-0 e do CPF Nº 836.115.920-72, optou por não vistoriar o local dos serviços conforme previsto no Subitem 6.3 do Projeto Básico N.º 21.2021.DEAC.0701975.2021.012867. Declara ainda que nos termos do Subitem 6.4 do Projeto Básico N.º 21.2021.DEAC.0701975.2021.012867, que quaisquer alegações de desconhecimento ou erro orçamentário por parte da futura contratada, para a execução dos serviços propostos não serão considerados nem usados como possível juízo de valor a respeito afim de compensações futuras.

Manaus/AM, 20 de dezembro de 2021.



EVEREST ARQUITETURA E ENGENHARIA LTDA.
Hélio Ody Junior
Sócio Administrador
CPF: 836.115.920-72
RG: 2999389-0

DECLARAÇÃO

A empresa Everest Arquitetura e Engenharia Ltda, inscrita no CNPJ/MF nº. 21.001.742/0001-01, estabelecida na Rua Selma Acioly, 18, Adrianópolis, CEP: 69.057-063, Manaus/AM, por intermédio de seu representante legal o Sr. Hélio Ody Junior, portador do Documento de Identidade nº. 2999389-0 e do CPF nº. 836.115.920-72, declara que não possui sócios, diretores ou gerentes, que sejam cônjuge, companheiro ou parente em linha reta, colateral ou por afinidade, até o terceiro grau, inclusive, de membros ou de servidores ocupantes de cargo de direção, chefia ou assessoramento no âmbito do Ministério Público do Estado do Amazonas, por força do art. 3.º da Resolução N.º 37/2009 do CNMP.

Manaus/AM, 20 de dezembro de 2021.



EVEREST ARQUITETURA E ENGENHARIA LTDA.
Hélio Ody Junior
Sócio Administrador
CPF: 836.115.920-72
RG: 2999389-0

TERMO DE ENCERRAMENTO

Este documento contém 85 páginas, referente a TOMADA DE PREÇOS 2003-2021 – **MPAM**.

Manaus/AM 20 de dezembro de 2021.

Everest Arquitetura e Engenharia Ltda.
CNPJ nº 21.001.742/0001-01.